



# Estudi de mobilitat de Collbató

## Document III. Annexes



Febrer de 2013



Diputació  
Barcelona

Àrea de Territori i Sostenibilitat  
Gerència de Serveis d'Infraestructures Viàries i Mobilitat  
Oficina Tècnica de Mobilitat i Seguretat Viària Local



Ajuntament  
de Collbató



assessoria  
d'infraestructures  
i mobilitat



# CRÈDITS

## Direcció facultativa

### Diputació de Barcelona

**Paloma Sánchez-Contador Escudero**

Enginyera de Camins, Canals i Ports

Cap de l'Oficina Tècnica de Mobilitat i Seguretat Viària Local

Gerència de Serveis d'Infraestructures Viàries i Mobilitat

**Hugo Moreno Moreno**

Enginyer Tècnic d'Obres Públiques

Cap de la Secció de Mobilitat Local

Gerència de Serveis d'Infraestructures Viàries i Mobilitat

**Susana Aladro Domínguez**

Enginyer Tècnic d'Obres Públiques

Oficina Tècnica de Mobilitat i Seguretat V. Local

Gerència de Serveis d'Infraestructures Viàries i Mobilitat

Diputació de Barcelona

### Ajuntament de Collbató

**Concepció Alsina**

Regidora de Governació

**Erica Blancas**

Arquitecta Municipal

**Toni Franco**

Cap de la Guardia Municipal

## Equip redactor

### Assessoria d'Infraestructures i Mobilitat

**José Antonio Malo Gaona**

Enginyer de Camins, Canals i Ports

Director

**Marti Roscadell i García**

Enginyer de Camins, Canals i Ports

**Raúl Cabeza Santano**

Delineant



## ÍNDEX

- ANNEX A – Comptatges de vianants
- ANNEX B – Aforaments continus
- ANNEX C – Comptatges direccionals de vehicles
- ANNEX D – Annex fotogràfic
- ANNEX E – Enquesta de Mobilitat Obligada
- ANNEX F – Línies de bus i horaris



Annex A

## COMPTATGES DE VIANANTS





## **Annex A – Comptatges de vianants**

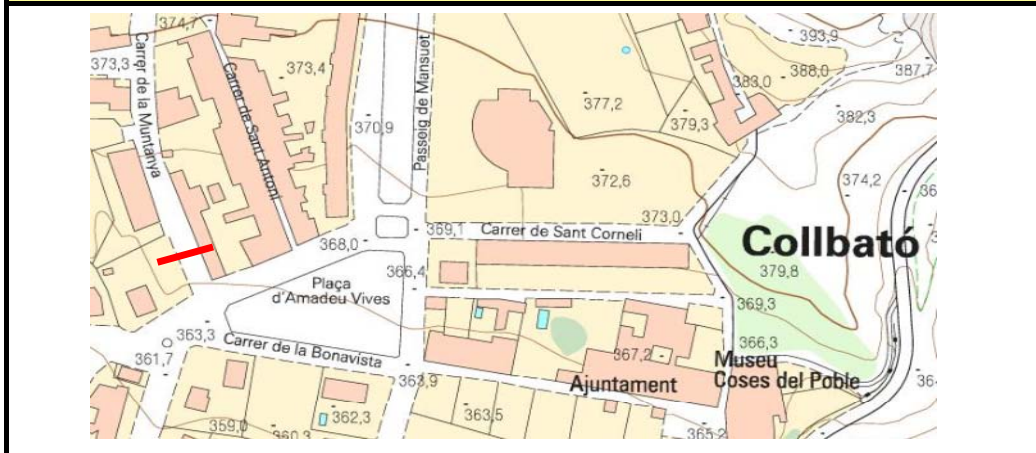
A continuació es presenten les fitxes de comptatges de vianants realitzades a l'entorn de la plaça Amadeu Vives.



## COMPTATGE DE VIANANTS I BICICLETES

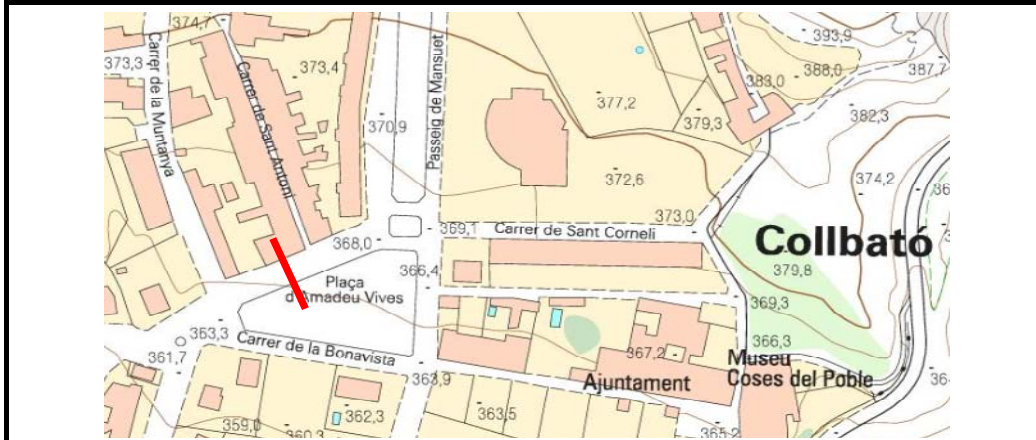
CARACTERÍSTIQUES PRINCIPALS		RESULTATS			
Lloc:	C/ Muntanya	Secció	1		
Data:	dijous, 19 / juliol / 2012	Hora	Vian.	Bicis	Total
Punt de comptatge:	1	12:25	8	0	8
Hora inici:	12:25	<b>Total</b>	<b>8</b>	<b>0</b>	<b>8</b>
Durada:	30 min	<b>Extrapolació 24 hores</b>			
Nom de l'enquestador:	Jordi Porta		320	N/A	

### REPRESENTACIÓ



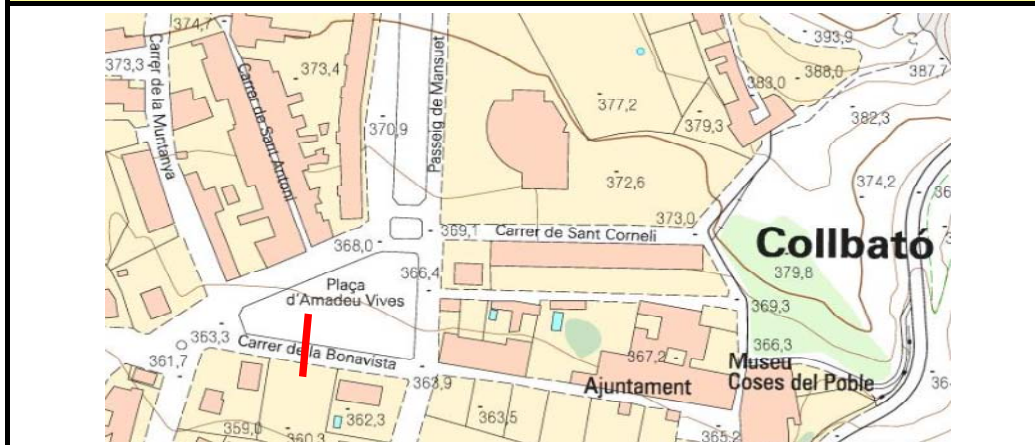
CARACTERÍSTIQUES PRINCIPALS		RESULTATS			
Lloc:	PI. Amadeu Vives	Secció	1		
Data:	dijous, 19 / juliol / 2012	Hora	Vian.	Bicis	Total
Punt de comptatge:	2	12:25	12	0	12
Hora inici:	12:25	<b>Total</b>	<b>12</b>	<b>0</b>	<b>12</b>
Durada:	30 min	<b>Extrapolació 24 hores</b>			
Nom de l'enquestador:	Jordi Porta		480	N/A	

### REPRESENTACIÓ



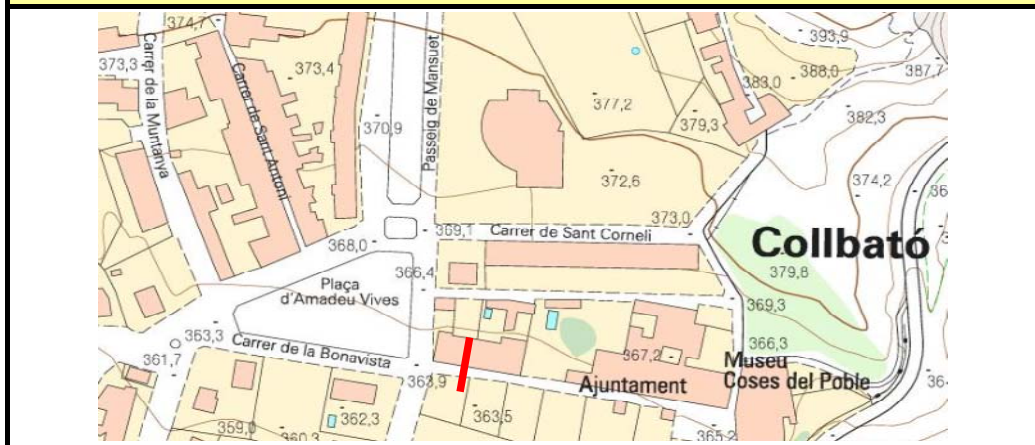
CARACTERÍSTIQUES PRINCIPALS		RESULTATS			
Lloc:	C/ Bonavista <span style="color: red;">█</span>	Secció	1		
Data:	dijous, 19 / juliol / 2012	Hora	Vian.	Bicis	Total
Punt de comptatge:	3	12:25	13	0	13
Hora inici:	12:25	<b>Total</b>	<b>13</b>	<b>0</b>	<b>13</b>
Durada:	30 min	<b>Extrapolació 24 hores</b>			
Nom de l'enquestador:	Jordi Porta		520	N/A	

### REPRESENTACIÓ



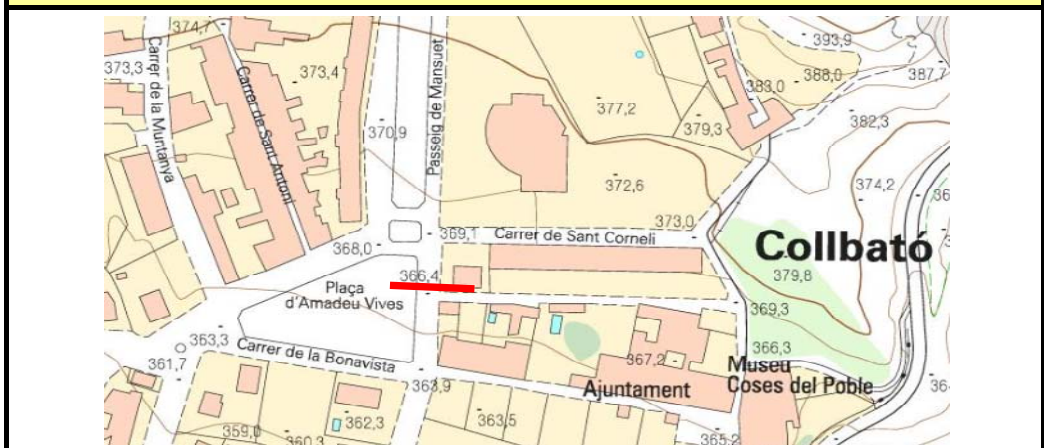
CARACTERÍSTIQUES PRINCIPALS		RESULTATS			
Lloc:	C/ Bonavista <span style="color: red;">█</span>	Secció	1		
Data:	dijous, 19 / juliol / 2012	Hora	Vian.	Bicis	Total
Punt de comptatge:	4	12:25	12	0	12
Hora inici:	12:25	<b>Total</b>	<b>12</b>	<b>0</b>	<b>12</b>
Durada:	30 min	<b>Extrapolació 24 hores</b>			
Nom de l'enquestador:	Jordi Porta		480	N/A	

### REPRESENTACIÓ



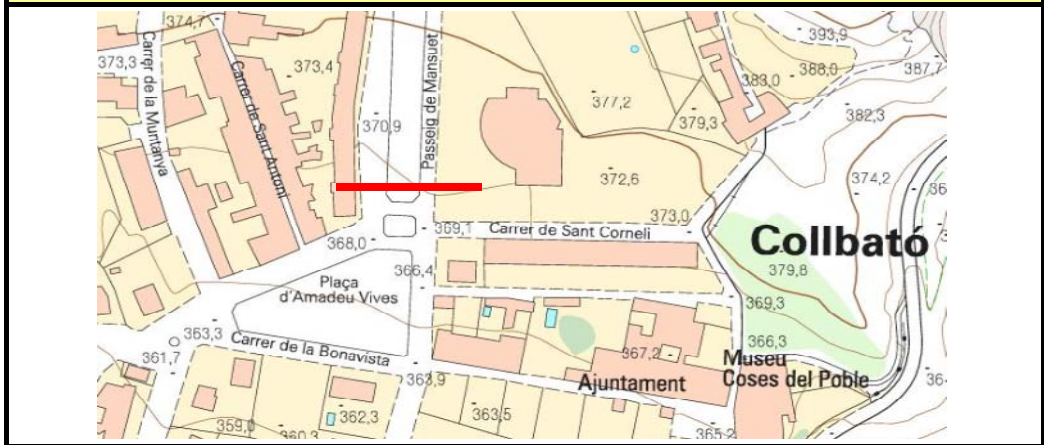
CARACTERÍSTIQUES PRINCIPALS		RESULTATS			
Lloc:	Pl. Amadeu Vives	Secció	1		
Data:	dijous, 19 / juliol / 2012	Hora	Vian.	Bicis	Total
Punt de comptatge:	5	12:25	10	2	12
Hora inici:	12:25	<b>Total</b>	<b>10</b>	<b>2</b>	<b>12</b>
Durada:	30 min	<b>Extrapolació 24 hores</b>			
Nom de l'enquestador:	Jordi Porta		400	N/A	

### REPRESENTACIÓ



CARACTERÍSTIQUES PRINCIPALS		RESULTATS			
Lloc:	Pg. Mansuet	Secció	1		
Data:	dijous, 19 / juliol / 2012	Hora	Vian.	Bicis	Total
Punt de comptatge:	6	12:25	10	4	14
Hora inici:	12:25	<b>Total</b>	<b>10</b>	<b>4</b>	<b>14</b>
Durada:	30 min	<b>Extrapolació 24 hores</b>			
Nom de l'enquestador:	Jordi Porta		400	N/A	

### REPRESENTACIÓ



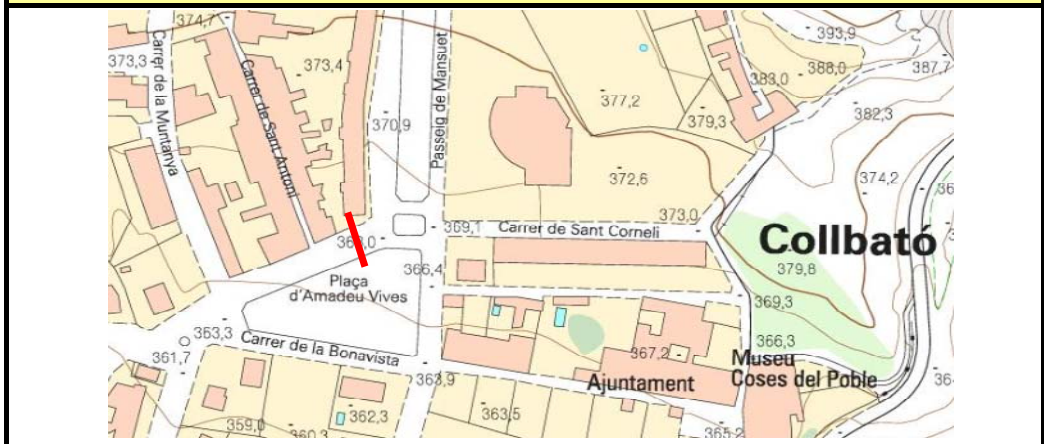
CARACTERÍSTIQUES PRINCIPALS		RESULTATS			
Lloc:	C/ Sant Corneli	Secció	1		
Data:	dijous, 19 / juliol / 2012	Hora	Vian.	Bicis	Total
Punt de comptatge:	7	12:25	3	2	5
Hora inici:	12:25	<b>Total</b>	<b>3</b>	<b>2</b>	<b>5</b>
Durada:	30 min	<b>Extrapolació 24 hores</b>			
Nom de l'enquestador:	Jordi Porta		120	N/A	

### REPRESENTACIÓ



CARACTERÍSTIQUES PRINCIPALS		RESULTATS			
Lloc:	Pl. Amadeu Vives	Secció	1		
Data:	dijous, 19 / juliol / 2012	Hora	Vian.	Bicis	Total
Punt de comptatge:	8	12:25	6	0	6
Hora inici:	12:25	<b>Total</b>	<b>6</b>	<b>0</b>	<b>6</b>
Durada:	30 min	<b>Extrapolació 24 hores</b>			
Nom de l'enquestador:	Jordi Porta		240	N/A	

### REPRESENTACIÓ



Annex B

**AFORAMENTS CONTINUS**





## **Annex B – Aforaments continus**

A continuació es presenta l'informe de resultats dels aforaments de trànsit realitzats per la Diputació de Barcelona durant el mes de Maig de 2010. En aquesta campanya es van prendre mesures d'intensitat de circulació en 8 seccions del municipi durant les 24 hores del dia en 19 dies consecutius (del 6 de Maig al 24 de Maig de 2010).



# INFORME DE RESULTATS AFORAMENTS DE TRÀNSIT

---

## MUNICIPI DE COLLBATÓ

---

Barcelona, juny de 2010

---

## ÍNDEX

NOTA TÈCNICA RESPECTE ELS AFORAMENTS DE TRÀNSIT.....	3
ANNEX I UBICACIÓ I FOTOGRAFIES DELS PUNTS DE MESURA.....	6
ANNEX II CRITERIS DE CLASSIFICACIÓ.....	9
ANNEX III RESULTATS OBTINGUTS.....	10

### NOTA TÈCNICA RESPECTE ELS AFORAMENTS DE TRÀNSIT

A petició de l'Ajuntament de Collbató, s'han realitzat aforaments del trànsit a 8 punts del municipi per conèixer la seva evolució diària i setmanal (veure annex I). S'han utilitzat aforadors automàtics de la Marca Metrocourt MC5600, proveïts amb dues gomes de mesura pel càlcul de les velocitats i la classificació dels vehicles.

En l'annex IV s'adjunten els principals resultats obtinguts (els aforaments horaris, etc.).

Als informes "Weekly Vehicle Counts" es senyala el comptatge horari dels vehicles quedant en negra els valors horaris més elevats del matí i de la tarda. En cada full es presenten les dades d'una setmana.

Als informes "Class Speed Matrix" es mostren les velocitats enregistrades en funció del tipus de vehicle. La classificació dels vehicles es fa en funció del nombre de eixos que tenen i de la distància entre eixos (veure els criteris de classificació a l'annex III). En els punts amb doble sentit de circulació s'han donat les dades globals del punt i les parcials per cada sentit.

### Principals resultats obtinguts

Punt d'aforament (Veure les fotografies dels punts de mesura a l'Annex II)	IMD Intensitat mitjana diària (vehICLES / dia)			Data d'inici de l'aforament
	Dies laborables	Cap de setmana	Total	
Punt 1. Passeig de Ronda. Entre Pg. De la Generalita i Pg de la Cerdanya	938	786	895	7/5/2010
Sentit Pg. De la Cerdanya.	511	490	505	
Sentit Pg de la Generalitat.	427	296	390	

Punt d'aforament (Veure les fotografies dels punts de mesura a l'Annex I)	IMD Intensitat mitjana diària (vehICLES / dia)			Data d'inici de l'aforament
	Dies laborables	Cap de setmana	Total	
Punt 2. C. del Centaenari Amadeu Vives. Entre el C. Capellades i el C. Montjuïc.	2.580	2.248	2.486	7/5/2010
Sentit C. Capellades	1.240	1.052	1.187	
Sentit C. Montjuïc	1.340	1.196	1.299	
Punt 3. Pg. de la Fumada. Entre Pg. De les Llonganies i Av. de Ntra. Sra. De Núria.	1.144	946	1.088	7/5/2010
Sentit Pg. De les Llonganies.	936	718	874	
Sentit Av. Ntra. Sra. De Núria.	208	228	214	
Punt 4. Av. Ntra. Sra. De Núria. Entre Av. Principal i C. de Bariton Marcos Redondo.	4.041	3.473	3.879	7/5/2010
Punt 5. Av. Montserrat a l'alçada de Can Dolcet	2.253	1.991	2.178	7/5/2010
Punt 6. Av de Pierola. Entre el C. Dosrius i el C. d'Espot (*)	*****	*****	*****	
Sentit C. Dosrius.	*****	*****	*****	7/5/2010
Sentit C. d'Espot.	*****	*****	*****	

(\*) Atenció. Els valors obtinguts en aquest punt tenen una variabilitat alta i per aquest motiu no es donen valors mitjans. De tota manera, en l'Annex s'adjunten els resultats obtinguts.

Àrea de Medi Ambient  
Oficina Tècnica d'Avaluació i Gestió Ambiental

C/ Urgell, 187/08036 Barcelona  
Tel. / Fax: 934022451 / 934022452  
ol.auge@diba.cat / www.diba.cat

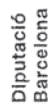
Àrea de Medi Ambient  
Oficina Tècnica d'Avaluació i Gestió Ambiental

C/ Urgell, 187/08036 Barcelona  
Tel. / Fax: 934022451 / 934022452  
ol.auge@diba.cat / www.diba.cat

Punt d'aforament (Veure les fotografies dels punts de mesura a l'Annex I)	IMD Intensitat mitjana diària (vehICLES / dia)			Data d'inici de l'aforament
	Dies laborables	Cap de setmana	Total	
Punt 7. Av de Pierola. Entre el C. Urgell i el C. Tortosa.	1.331	1.193	1.292	7/5/2010
Sentit C. Urgell.	647	592	632	
Sentit C. Tortosa.	684	601	660	
Punt 8. Av. de Montserrat. Entre Carrer de Linyola i Carrer de Linde.	1.684	1.715	1.692	7/5/2010

Barcelona, 9 de juny de 2010

Vist i plau  
El cap de l'Oficina



Diputació  
Barcelona  
xarxa de municipis  
Oficina Tècnica d'Avaluació i  
Gestió Ambiental

David Casabona Fina

La tècnica de l'Oficina



Esther Carbonell Ciges

## ANNEX I

### UBICACIÓ I FOTOGRAFIES DELS PUNTS DE MESURA



**Punt 1. Passeig de Ronda.  
Entre Pg. de la Generalitat i Pg de la Cerdanya**



**Punt 2. C. del Centenari Amadeu Vives.  
Entre el C. Capellades i el C. Montjuïc.**



**Punt 3. Pg. de la Fumada.  
Entre Pg. de les Illoganies i  
Av. de Ntra. Sra. De Núria.**



**Punt 4. Av. Ntra. Sra. De Núria.  
Entre Av. Principal i C. de Bariton Marcos Redondo.**



**Punt 5. Av. Montserrat a l'alçada de Can Doicet**



**Punt 6. Av. de Pierola.  
Entre el C. Dosrius i el C. d'Espot**















**Punt 7. Av de Pierola  
Entre el C. Urgell i el C. Tortosa.**



**Punt 8. Av. de Montserrat.  
Entre Carrer de Linyola i Carrer de Linde.**

**ANNEX II**  
**CRITERIS CLASSIFICACIÓ**

CLASSE	PARÀMETRES	VEHICLE DOMINIANT
1	d1 inferior a 1,7m i 2 eixos	
2	d1 entre 1,7m i 3,2m i 2 eixos	
3	d1 entre 2,1m i 3,2m; d2 superior a 2m i 3, 4, 5 eixos	
4	d1 superior a 3,2m i 2 eixos	
5	3 eixos i 2 GE	
6	Més de 3 eixos i 2 GE	
7	d1 superior a 3,2m; 3 eixos i 3 GE	
8	d2 inferior a 2,1m o d1 inferior a 2,1m, o d1 superior a 3,2m i 4 eixos i més de 2 GE	
9	d2 inferior a 2,1m o d1 inferior a 2,1m, o d1 superior a 3,2m i 5 eixos i més de 2 GE	
10	6 eixos i més de 2 GE o més de 6 eixos i 3 GE	
11	Més de 6 eixos i 4 GE	
12	Més de 6 eixos i 4 o 5 GE	

d1: distància entre el 1r i el 2n eix.

d2: distància entre el 2n i el 3r eix.

GE: grup d'eixos (eixos separats per menys de 2,1 m)

**ANNEX III**  
**RESULTATS OBTINGUTS**

Llistat de documentació que s'adjunta:

#### COLLBATÓ

- **Punt 1. Passeig de Ronda. Entre el Pg. de la Generalitat i el Pg. de la Cerdanya.**

Recompte total setmanal de vehicles.

Recompte total setmanal de vehicles. Sentit Pg. de la Generalitat.

Recompte total setmanal de vehicles. Sentit Pg. de la Cerdanya.

Matriu de classes i velocitats.

Matriu de classes i velocitats. Sentit Pg. de la Generalitat.

Matriu de classes i velocitats. Sentit Pg. De la Cerdanya.

- **Punt 2. Carrer del Centenari Amadeu Vives. Entre el carrer Capellades i el carrer de Montjuïc**

Recompte total setmanal de vehicles.

Recompte total setmanal de vehicles. Sentit Capellades.

Recompte total setmanal de vehicles. Sentit Montjuïc.

Matriu de classes i velocitats.

Matriu de classes i velocitats. Sentit Capellades.

Matriu de classes i velocitats. Sentit Montjuïc.

- **Punt 3. Passeig de la Fumada. Entre Pg. De les Llonganies i Av. de Ntra. Sra. de Núria.**

Recompte total setmanal de vehicles.

Recompte total setmanal de vehicles. Sentit Pg. de les Llonganies.

Recompte total setmanal de vehicles. Sentit Av. de Ntra. Sra. de Núria.

Matriu de classes i velocitats.

Matriu de classes i velocitats. Sentit Pg. de les Llonganies.

Matriu de classes i velocitats. Sentit Av. de Ntra. Sra. de Núria.

- **Punt 4. Av. de Ntra. Sra. de Núria. Entre Av. Principal i Carrer de Bariton Marcos Redondo.**

Recompte total setmanal de vehicles.

Matriu de classes i velocitats.

- **Punt 5. Av. de Montserrat a l'alçada de Can Dolcet.**

Recompte total setmanal de vehicles.

Matriu de classes i velocitats.

- **Punt 6. Av. de Pierola. Entre Carrer de Dosrius i Carrer d'Espot.**

Recompte total setmanal de vehicles.

Recompte total setmanal de vehicles. Sentit Carrer de Dosrius.

Recompte total setmanal de vehicles. Sentit Carrer d'Espot.

Matriu de classes i velocitats.

Matriu de classes i velocitats. Sentit Carrer de Dosrius.

Matriu de classes i velocitats. Sentit Carrer d'Espot.

- **Punt 7. Av. de Pierola. Entre Carrer d'Urgell i Carrer de Tortosa.**

Recompte total setmanal de vehicles.

Recompte total setmanal de vehicles. Sentit Carrer d'Urgell.

Recompte total setmanal de vehicles. Sentit Carrer de Tortosa.

Matriu de classes i velocitats.

Matriu de classes i velocitats. Sentit Carrer d'Urgell.

Matriu de classes i velocitats. Sentit Carrer de Tortosa.

- **Punt 8. Av. de Montserrat. Entre Carrer de Linyola i Carrer de Linde.**

Recompte total setmanal de vehicles.

Matriu de classes i velocitats.



Àrea de Medi Ambient  
Oficina Tècnica d'Avaluació i Gestió Ambiental

C/ Ugeüll, 187 / 08036 Barcelona  
Tel. / Fax. 934022451 / 934022452  
ot.avaga@diba.cat / www.diba.cat

**Weekly Vehicle Counts**

WeeklyVehicle-1235

Site: COLLBATÓ

Description: Punt 1. Passeig de Ronda. Entre Pg. De la Generalitat i Pg. De la Cerdanya

Filter time: 12:00 dijous, 6 / maig / 2010 => 18:00 dilluns, 24 / maig / 2010

Schema: Vehicle classification (ARX)

Filter: CIs(1 2 3 4 5 6 7 8 9 10 11 12 ) Dir(NESW) Sp(10,160) Headway(>0)

Hour	03 maig	04 maig	05 maig	06 maig	07 maig	08 maig	09 maig	Averages	1 - 5	1 - 7
0000-0100	*	*	*	*	*	2	5	2,0	3,0	3,0
0100-0200	*	*	*	*	3	6	5	3,0	4,7	4,7
0200-0300	*	*	*	*	0	1	1	0,0	0,7	0,7
0300-0400	*	*	*	*	0	3	1	0,0	1,3	1,3
0400-0500	*	*	*	*	2	2	3	2,0	2,3	2,3
0500-0600	*	*	*	*	3	6	6	3,0	5,0	5,0
0600-0700	*	*	*	*	4	28	42,0	42,0	24,7	24,7
0700-0800	*	*	*	*	98<	15	35	98,0<	49,3	49,3
0800-0900	*	*	*	*	66	45	86	66,0	65,7	65,7
0900-1000	*	*	*	*	57	54	178	57,0	96,3	96,3
1000-1100	*	*	*	*	44	79<	44,0	79<	44,0	44,0
1100-1200	*	*	*	*	51	50	265<	51,0	122,0<	122,0<
1200-1300	*	*	*	*	44	69	48	98<	64,8<	64,8<
1300-1400	*	*	*	*	67	53	36	53	60,0	52,3
1400-1500	*	*	*	*	31	43	18	17	37,0	27,3
1500-1600	*	*	*	*	79	73	33	24	76,0	52,3
1600-1700	*	*	*	*	106<	77<	32	37	91,5<	63,0
1700-1800	*	*	*	*	76	56	39	17	66,0	47,0
1800-1900	*	*	*	*	61	76	47	26	68,5	52,5
1900-2000	*	*	*	*	47	51	56<	32	49,0	46,5
2000-2100	*	*	*	*	23	33	16	18	28,0	22,5
2100-2200	*	*	*	*	11	19	20	6	15,0	14,0
2200-2300	*	*	*	*	5	5	20	5	5,0	8,8
2300-2400	*	*	*	*	4	16	9	3	10,0	8,0
Totals										
0700-1900	*	*	*	*	763	496	1073	771,5	812,3	812,3
0600-2200	*	*	*	*	908	592	1157	905,5	920,0	920,0
0600-0000	*	*	*	*	929	621	1165	920,5	936,8	936,8
0000-0000	*	*	*	*	939	641	1186	930,5	953,8	953,8
AM Peak	*	*	*	*	0700	1000	1100			
	*	*	*	*	98	79	265			
PM Peak	*	*	*	*	1600	1900	1200			
	*	*	*	*	106	56	98			

\* - No data.

Àrea de Medi Ambient  
Oficina Tècnica d'Avaluació i Gestió Ambiental

C/ Ugeüll, 187 / 08036 Barcelona  
Tel. / Fax. 934022451 / 934022452  
ot.avaga@diba.cat / www.diba.cat

**Weekly Vehicle Counts**

WeeklyVehicle-1235

Site: COLLBATÓ

Description: Punt 1. Passeig de Ronda. Entre Pg. De la Generalitat i Pg. De la Cerdanya.

Filter time: 12:00 dijous, 6 / maig / 2010 => 18:00 dilluns, 24 / maig / 2010

Schema: Vehicle classification (ARX)

Filter: CIs(1 2 3 4 5 6 7 8 9 10 11 12 ) Dir(NESW) Sp(10,160) Headway(>0)

Hour	10 maig	11 maig	12 maig	13 maig	14 maig	15 maig	16 maig	Averages	1 - 5	1 - 7
0000-0100	0	1	2	1	0	4	6	0,8	2,0	2,0
0100-0200	0	0	0	1	0	5	3	0,2	1,3	1,3
0200-0300	0	0	0	1	0	2	2	0,2	0,7	0,7
0300-0400	1	1	1	0	0	3	2	0,6	1,1	1,1
0400-0500	3	2	3	1	2	2	0	2,2	1,9	1,9
0500-0600	1	1	1	3	2	2	2	1,6	1,7	1,7
0600-0700	34	36	49	46	45	13	7	41,6	32,6	32,6
0700-0800	98<	93<	115<	97<	79<	17	34	96,4<	76,1<	76,1<
0800-0900	82	74	71	63	49	55	63	67,8	65,3	65,3
0900-1000	52	35	52	50	51	64	85	48,0	55,6	55,6
1000-1100	40	60	53	49	64	51	94	53,2	58,7	58,7
1100-1200	64	78	46	46	54	66<	124<	59,8	69,9	69,9
1200-1300	57	85	61	56	69	48	112<	65,6	69,7	69,7
1300-1400	70	70	43	72	50	49	55	61,0	58,4	58,4
1400-1500	48	48	39	35	40	15	19	42,0	34,9	34,9
1500-1600	75	86	62	86	68	37	35	75,4	64,1	64,1
1600-1700	92<	104<	69<	89<	97<	41	46	90,2<	76,9<	76,9<
1700-1800	77	77	51	75	65	55<	52	69,0	64,6	64,6
1800-1900	68	66	48	67	58	39	19	61,4	52,1	52,1
1900-2000	51	49	31	44	46	39	26	44,2	40,9	40,9
2000-2100	27	18	13	21	37	35	30	23,2	25,9	25,9
2100-2200	13	9	8	9	16	15	8	11,0	11,1	11,1
2200-2300	8	4	4	8	12	7	4	7,2	6,7	6,7
2300-2400	3	1	3	7	10	6	2	4,8	4,6	4,6
Totals										
0700-1900	816	862	742	785	744	537	738	789,8	746,3	746,3
0600-2200	941	981	830	908	889	639	809	909,8	856,7	856,7
0600-0000	952	986	837	923	911	652	815	921,8	868,0	868,0
0000-0000	957	991	844	930	915	670	830	927,4	876,7	876,7
AM Peak	0700	0700	0700	0700	0700	1100	1100			
	98	93	115	97	79	66	124			
PM Peak	1600	1600	1600	1600	1600	1700	1200			
	92	104	69	89	97	55	112			

\* - No data.

### Weekly Vehicle Counts

WeeklyVehicle-1235

Site: COLLBATÓ

Description: Punt 1, Passeig de Ronda. Entre Pg. De la Generalitat i Pg. De la Cerdanya.

Filter time: 12:00 dijous, 6 / maig / 2010 => 18:00 dilluns, 24 / maig / 2010

Schema: Vehicle classification (ARX)

Filter: CIs(1 2 3 4 5 6 7 8 9 10 11 12 ) Dir(NESW) Sp(10,160) Headway(>0)

Hour	17 maig		18 maig		19 maig		20 maig		21 maig		22 maig		23 maig		Averages	
	dl.	dt.	dt.	dc.	dc.	dj.	dj.	dv.	dv.	dg.	dg.	1 - 5	1 - 7			
0000-0100	1	0	0	0	0	3	0	0	0	9	3	0,8	2,3			
0100-0200	2	4	0	0	0	1	4	1,4	1,4	4	4	1,4	2,1			
0200-0300	1	0	2	2	1	0	0	0,8	0,8	3	3	0,8	1,4			
0300-0400	0	1	0	0	0	0	0	0,2	0,2	0	0	0,2	0,6			
0400-0500	1	2	2	2	2	2	2	1,8	1,8	3	3	1,8	1,6			
0500-0600	0	1	1	1	1	0	3	1,0	1,0	3	3	1,0	1,6			
0600-0700	35	38	43	43	42	39	39,4	39,4	30,4	7	9	39,4	30,4			
0700-0800	92<	98<	107<	107<	100<	97<	33	98,8<	98,8<	30	30	98,8<	79,6<			
0800-0900	68	59	61	70	64	41	76	64,4	62,7	66	66	64,4	62,7			
0900-1000	53	49	56	49	50	45	56	51,4	56,7	71	71	51,4	56,7			
1000-1100	54	53	51	41	45	41	45	48,8	48,8	60	60	48,8	59,9			
1100-1200	70	54	47	38	38	38	38	52,8	52,8	60	60	52,8	63,1			
1200-1300	67	71	61	63	79	50<	87<	68,2	68,2	68,2	68,2	68,2	68,3			
1300-1400	69	86	55	55	48	24	46	65,8	65,8	57,0	57,0	65,8	57,0			
1400-1500	44	42	31	31	47	36	10	40,0	40,0	12	12	40,0	31,7			
1500-1600	78	87	69	88	98<	27	14	84,0	84,0	65,9	65,9	84,0	65,9			
1600-1700	79<	99<	75<	111<	80<	39	37	88,8<	88,8<	37	37	88,8<	74,3<			
1700-1800	70	84	59	71	55	39	37	67,8	67,8	59,3	59,3	67,8	59,3			
1800-1900	57	72	60	60	55	40	33	64,8	64,8	56,7	56,7	64,8	56,7			
1900-2000	67	48	47	62	60	34	33	56,8	56,8	50,1	50,1	56,8	50,1			
2000-2100	28	25	18	28	33	17	21	26,4	26,4	24,3	24,3	26,4	24,3			
2100-2200	11	19	12	9	23	25	7	14,8	14,8	15,1	15,1	14,8	15,1			
2200-2300	3	4	4	4	7	13	8	6,2	6,2	6,7	6,7	6,2	6,7			
2300-2400	1	4	3	2	2	11	12	4,2	4,2	4	4	4,2	5,3			

Totals

0700-1900	801	854	732	829	762	508	660	795,6	735,1
0600-2200	942	984	852	970	917	591	730	933,0	855,1
0600-0000	946	992	859	979	941	611	742	943,4	867,1
0000-0000	951	1000	864	985	947	630	760	949,4	876,7
AM Peak	0700	0700	0700	0700	0700	0900	1100		
	92	98	107	100	97	74	118		
PM Peak	1600	1600	1600	1600	1500	1200	1200		
	79	99	75	111	98	50	87		

\* - No data.

### Weekly Vehicle Counts

WeeklyVehicle-1235

Site: COLLBATÓ

Description: Punt 1, Passeig de Ronda. Entre Pg. De la Generalitat i Pg. De la Cerdanya.

Filter time: 12:00 dijous, 6 / maig / 2010 => 18:00 dilluns, 24 / maig / 2010

Schema: Vehicle classification (ARX)

Filter: CIs(1 2 3 4 5 6 7 8 9 10 11 12 ) Dir(NESW) Sp(10,160) Headway(>0)

Hour	24 maig		25 maig		26 maig		27 maig		28 maig		29 maig		30 maig		Averages	
	dl.	dt.	dt.	dc.	dc.	dj.	dj.	dv.	dv.	dg.	dg.	1 - 5	1 - 7			
0000-0100	0	*	*	*	*	*	*	*	*	*	*	*	*	*	0,0	0,0
0100-0200	3	*	*	*	*	*	*	*	*	*	*	*	*	*	3,0	3,0
0200-0300	2	*	*	*	*	*	*	*	*	*	*	*	*	*	2,0	2,0
0300-0400	0	*	*	*	*	*	*	*	*	*	*	*	*	*	0,0	0,0
0400-0500	1	*	*	*	*	*	*	*	*	*	*	*	*	*	1,0	1,0
0500-0600	2	*	*	*	*	*	*	*	*	*	*	*	*	*	2,0	2,0
0600-0700	32	*	*	*	*	*	*	*	*	*	*	*	*	*	32,0	32,0
0700-0800	88<	*	*	*	*	*	*	*	*	*	*	*	*	*	88,0<	88,0<
0800-0900	83	*	*	*	*	*	*	*	*	*	*	*	*	*	83,0	83,0
0900-1000	67	*	*	*	*	*	*	*	*	*	*	*	*	*	67,0	67,0
1000-1100	62	*	*	*	*	*	*	*	*	*	*	*	*	*	62,0	62,0
1100-1200	61	*	*	*	*	*	*	*	*	*	*	*	*	*	61,0	61,0
1200-1300	67	*	*	*	*	*	*	*	*	*	*	*	*	*	67,0	67,0
1300-1400	85	*	*	*	*	*	*	*	*	*	*	*	*	*	85,0	85,0
1400-1500	47	*	*	*	*	*	*	*	*	*	*	*	*	*	47,0	47,0
1500-1600	72	*	*	*	*	*	*	*	*	*	*	*	*	*	72,0	72,0
1600-1700	85	*	*	*	*	*	*	*	*	*	*	*	*	*	85,0	85,0
1700-1800	85	*	*	*	*	*	*	*	*	*	*	*	*	*	85,0	85,0
1800-1900	*	*	*	*	*	*	*	*	*	*	*	*	*	*	*	*
1900-2000	*	*	*	*	*	*	*	*	*	*	*	*	*	*	*	*
2000-2100	*	*	*	*	*	*	*	*	*	*	*	*	*	*	*	*
2100-2200	*	*	*	*	*	*	*	*	*	*	*	*	*	*	*	*
2200-2300	*	*	*	*	*	*	*	*	*	*	*	*	*	*	*	*
2300-2400	*	*	*	*	*	*	*	*	*	*	*	*	*	*	*	*

Totals

0700-1900	*	*	*	*	*	*	*	*	*	*	*	*	*	*	*	*
0600-2200	*	*	*	*	*	*	*	*	*	*	*	*	*	*	*	*
0600-0000	*	*	*	*	*	*	*	*	*	*	*	*	*	*	*	*
0000-0000	*	*	*	*	*	*	*	*	*	*	*	*	*	*	*	*
AM Peak	0700	*	*	*	*	*	*	*	*	*	*	*	*	*	*	*
	88	*	*	*	*	*	*	*	*	*	*	*	*	*	*	*
PM Peak	*	*	*	*	*	*	*	*	*	*	*	*	*	*	*	*

\* - No data.

Àrea de Medi Ambient  
Oficina Tècnica d'Avaluació i Gestió Ambiental

C/ Ugeit, 187 / 08016 Barcelona  
Tel. / Fax. 934022451 / 934022452  
ol.avaga@diba.cat / www.diba.cat

### Weekly Vehicle Counts

WeeklyVehicle-1236  
Site: COLLBATÓ  
Description: Punt 1, Passeig de Ronda. Sentit Pg. De la Cerdanya.  
Filter time: 12:00 dijous, 6 / maig / 2010 => 18:00 dilluns, 24 / maig / 2010  
Scheme: Vehicle classification (ARX)  
Filter: CIs(1 2 3 4 5 6 7 8 9 10 11 12 ) DirAB(NESW) Sp(10,160) Headway(>0)

Hour	dl.		dt.		dc.		dj.		dv.		ds.		Averages	
	03 maig	04 maig	05 maig	06 maig	07 maig	08 maig	09 maig	10 maig	11 maig	12 maig	13 maig	14 maig	15 maig	16 maig
0000-0100	*	*	*	*	*	1	0	3	1,0	1,3				
0100-0200	*	*	*	*	*	3	5	2	3,0	3,3				
0200-0300	*	*	*	*	*	0	0	0	0,0	0,3				
0300-0400	*	*	*	*	*	0	2	1	0,0	1,0				
0400-0500	*	*	*	*	*	0	0	1	0,0	1,0				
0500-0600	*	*	*	*	*	1	3	3	1,0	2,3				
0600-0700	*	*	*	*	*	25	4	11	25,0	13,3				
0700-0800	*	*	*	*	*	32	5	13	32,0	16,7				
0800-0900	*	*	*	*	*	41	40	41	41,0	34,3				
0900-1000	*	*	*	*	*	29	28	122	29,0	59,7				
1000-1100	*	*	*	*	*	24	24	183	24,0	85,3				
1100-1200	*	*	*	*	*	26	24	209	26,0	86,3				
1200-1300	*	*	*	*	*	48	36	71	36,0	44,8				
1300-1400	*	*	*	*	*	32	42	42	28,5	31,5				
1400-1500	*	*	*	*	*	20	25	9	22,5	16,5				
1500-1600	*	*	*	*	*	19	18	16	27,5	22,3				
1600-1700	*	*	*	*	*	66	55	18	60,5	40,5				
1700-1800	*	*	*	*	*	46	34	23	40,0	28,0				
1800-1900	*	*	*	*	*	35	49	24	42,0	31,0				
1900-2000	*	*	*	*	*	29	34	21	29,0	28,3				
2000-2100	*	*	*	*	*	18	19	13	18,5	15,0				
2100-2200	*	*	*	*	*	7	10	12	8,5	8,5				
2200-2300	*	*	*	*	*	5	3	13	4,0	6,0				
2300-2400	*	*	*	*	*	2	11	9	6,5	6,0				
Totals														
0700-1900	*	*	*	*	*	407	283	756	409,0	496,8				
0600-2200	*	*	*	*	*	490	346	803	490,0	561,9				
0600-0000	*	*	*	*	*	504	368	808	500,5	573,9				
0000-0000	*	*	*	*	*	509	381	818	505,5	583,3				
AM Peak	*	*	*	*	*	0800	1000	1100						
PM Peak	*	*	*	*	*	41	49	209						
Totals						1600	1200	1200						
						66	36	71						

\* - No data.

Àrea de Medi Ambient  
Oficina Tècnica d'Avaluació i Gestió Ambiental

C/ Ugeit, 187 / 08016 Barcelona  
Tel. / Fax. 934022451 / 934022452  
ol.avaga@diba.cat / www.diba.cat

### Weekly Vehicle Counts

WeeklyVehicle-1236  
Site: COLLBATÓ  
Description: Punt 1, Passeig de Ronda. Sentit Pg. De la Cerdanya.  
Filter time: 12:00 dijous, 6 / maig / 2010 => 18:00 dilluns, 24 / maig / 2010  
Scheme: Vehicle classification (ARX)  
Filter: CIs(1 2 3 4 5 6 7 8 9 10 11 12 ) DirAB(NESW) Sp(10,160) Headway(>0)

Hour	dl.		dt.		dc.		dj.		dv.		ds.		Averages	
	10 maig	11 maig	12 maig	13 maig	14 maig	15 maig	16 maig	17 maig	18 maig	19 maig	20 maig	21 maig	22 maig	23 maig
0000-0100	0	0	0	1	1	0	0	3	0,4	0,4				
0100-0200	0	0	0	0	0	0	2	2	0,0	0,6				
0200-0300	0	0	0	0	1	0	1	1	0,2	0,4				
0300-0400	1	1	1	0	0	0	3	2	0,4	1,0				
0400-0500	0	0	0	2	0	0	0	0	0,4	0,4				
0500-0600	1	1	1	0	0	0	1	2	0,6	0,9				
0600-0700	21	27	22	22	28	28	28	9	25,2	19,4				
0700-0800	25	25	40	40	28	30	8	16	29,6	24,6				
0800-0900	53	53	44	44	35	33	29	39	42,8	40,3				
0900-1000	31	25	29	25	25	33	25	39	28,6	32,0				
1000-1100	18	34	35	35	25	39	29	51	30,2	33,0				
1100-1200	28	30	31	24	24	25	39	75	27,6	36,0				
1200-1300	42	52	41	33	33	42	33	77	42,0	45,7				
1300-1400	31	28	18	18	34	18	33	40	25,8	28,9				
1400-1500	32	36	27	27	20	29	11	15	28,8	24,3				
1500-1600	35	38	28	28	44	28	21	28	34,6	31,7				
1600-1700	52	62	43	43	49	72	21	37	55,6	48,0				
1700-1800	53	45	35	35	39	41	30	33	42,6	39,4				
1800-1900	35	39	27	27	37	38	18	11	35,2	29,3				
1900-2000	31	32	20	20	27	28	28	19	27,6	26,4				
2000-2100	19	13	9	9	12	22	21	21	15,0	16,7				
2100-2200	10	5	4	4	6	8	9	5	6,6	6,7				
2200-2300	7	4	4	4	8	10	7	2	6,6	6,0				
2300-2400	2	1	3	3	5	6	3	1	3,4	3,0				
Totals														
0700-1900	435	467	398	393	424	314	461	423,4	413,1					
0600-2200	516	544	453	466	510	381	507	497,8	482,4					
0600-0000	525	549	460	479	526	391	510	507,8	491,4					
0000-0000	527	551	463	481	527	402	520	509,8	495,9					
AM Peak	0800	0800	0800	0800	1000	0900	1100							
PM Peak	1700	1600	1600	1600	1600	1300	1200							
Totals	53	62	43	49	72	33	77							

\* - No data.

Àrea de Medi Ambient  
Oficina Tècnica d'Avaluació i Gestió Ambiental

C/ Urgell, 187 / 08036 Barcelona  
Tel. / Fax: 934022451 / 934022452  
ot.avaga@diba.cat / www.diba.cat

### Weekly Vehicle Counts

WeeklyVehicle-1236  
Site: COLLBATÓ  
Description: Punt 1. Passeig de Ronda. Sentit Pg. De la Cerdanya.  
Filter time: 12:00 dijous, 6 / maig / 2010 => 18:00 dilluns, 24 / maig / 2010  
Scheme: Vehicle classification (ARX)  
Filter: Cis(1 2 3 4 5 6 7 8 9 10 11 12 ) DirAB(NESW) Sp(10,160) Headway(>0)

Hour	dl.	dt.	dc.	dj.	dv.	ds.	dg.	Averages	
	17 maig	18 maig	19 maig	20 maig	21 maig	22 maig	23 maig	1 - 5	1 - 7
0000-0100	1	0	0	0	0	4	2	0,6	1,3
0100-0200	2	3	0	0	0	1,0	3	1,0	1,4
0200-0300	1	0	1	1	0	2	2	0,6	1,0
0300-0400	0	1	0	0	0	0	2	0,2	0,4
0400-0500	0	0	0	0	0	0	1	0,0	0,1
0500-0600	0	0	0	0	2	0	0	0,6	0,4
0600-0700	21	22	27	25	22	4	5	23,4	18,0
0700-0800	24	30	35	28	31	16	8	29,6	24,6
0800-0900	48<	39<	40<	40<	50<	24	34	43,4<	39,3<
0900-1000	31	30	34	32	31	43<	32	31,6	33,3
1000-1100	27	22	25	20	20	40	70	22,8	32,0
1100-1200	42	26	21	23	26	40	76<	27,6	36,3
1200-1300	43	48	48<	39	43	33<	62<	44,2	45,1
1300-1400	27	41	23	26	22	17	31	27,8	26,7
1400-1500	27	26	18	31	20	5	8	24,4	19,3
1500-1600	32	37	24	44	39	14	7	35,2	28,1
1600-1700	50<	69<	44	59<	20	24	24	55,8<	46,1<
1700-1800	45	45	41	33	36	24	19	40,0	34,7
1800-1900	31	41	36	49	33	20	21	38,0	33,0
1900-2000	40	28	23	36	29	25	20	33,2	30,1
2000-2100	21	16	15	17	22	8	10	18,2	15,6
2100-2200	7	13	5	5	11	16	5	8,2	8,9
2200-2300	1	3	2	2	6	5	7	4,2	4,7
2300-2400	1	0	2	2	8	9	3	2,6	3,6

#### Totals

0700-1900	427	454	389	434	398	296	392	420,4	398,6
0600-2200	516	533	459	517	492	349	432	503,4	471,1
0600-0000	518	536	462	525	509	363	442	510,2	479,4
0000-0000	522	540	465	528	511	371	452	513,2	484,1
AM Peak	0800	0800	0800	0800	0800	0900	1100		
	48	39	40	50	40	43	76		
PM Peak	1600	1600	1200	1600	1600	1200	1200		
	50	69	48	59	57	33	62		

\* - No data.

Àrea de Medi Ambient  
Oficina Tècnica d'Avaluació i Gestió Ambiental

C/ Urgell, 187 / 08036 Barcelona  
Tel. / Fax: 934022451 / 934022452  
ot.avaga@diba.cat / www.diba.cat

### Weekly Vehicle Counts

WeeklyVehicle-1236  
Site: COLLBATÓ  
Description: Punt 1. Passeig de Ronda. Sentit Pg. De la Cerdanya.  
Filter time: 12:00 dijous, 6 / maig / 2010 => 18:00 dilluns, 24 / maig / 2010  
Scheme: Vehicle classification (ARX)  
Filter: Cis(1 2 3 4 5 6 7 8 9 10 11 12 ) DirAB(NESW) Sp(10,160) Headway(>0)

Hour	dl.	dt.	dc.	dj.	dv.	ds.	dg.	Averages	
	24 maig	25 maig	26 maig	27 maig	28 maig	29 maig	30 maig	1 - 5	1 - 7
0000-0100	0	*	*	*	*	*	*	0,0	0,0
0100-0200	1	*	*	*	*	*	*	1,0	1,0
0200-0300	2	*	*	*	*	*	*	2,0	2,0
0300-0400	0	*	*	*	*	*	*	0,0	0,0
0400-0500	0	*	*	*	*	*	*	0,0	0,0
0500-0600	1	*	*	*	*	*	*	1,0	1,0
0600-0700	21	*	*	*	*	*	*	21,0	21,0
0700-0800	26	*	*	*	*	*	*	26,0	26,0
0800-0900	57<	*	*	*	*	*	*	57,0<	57,0<
0900-1000	42	*	*	*	*	*	*	42,0	42,0
1000-1100	26	*	*	*	*	*	*	26,0	26,0
1100-1200	24	*	*	*	*	*	*	24,0	24,0
1200-1300	46	*	*	*	*	*	*	46,0	46,0
1300-1400	43	*	*	*	*	*	*	43,0	43,0
1400-1500	31	*	*	*	*	*	*	31,0	31,0
1500-1600	28	*	*	*	*	*	*	28,0	28,0
1600-1700	48	*	*	*	*	*	*	48,0	48,0
1700-1800	47	*	*	*	*	*	*	47,0	47,0
1800-1900	*	*	*	*	*	*	*	*	*
1900-2000	*	*	*	*	*	*	*	*	*
2000-2100	*	*	*	*	*	*	*	*	*
2100-2200	*	*	*	*	*	*	*	*	*
2200-2300	*	*	*	*	*	*	*	*	*
2300-2400	*	*	*	*	*	*	*	*	*

#### Totals

0700-1900	*	*	*	*	*	*	*	*	*
0600-2200	*	*	*	*	*	*	*	*	*
0600-0000	*	*	*	*	*	*	*	*	*
0000-0000	*	*	*	*	*	*	*	*	*
AM Peak	0800	*	*	*	*	*	*	*	*
	57	*	*	*	*	*	*	*	*
PM Peak	*	*	*	*	*	*	*	*	*

\* - No data.

Àrea de Medi Ambient  
Oficina Tècnica d'Avaluació i Gestió Ambiental

C/ Urgell, 187 / 08036 Barcelona  
Tel. / Fax. 934022451 / 934022452  
ol.avga@dba.cat / www.dba.cat

### Weekly Vehicle Counts

WeeklyVehicle-1237  
Site: COLLBATÓ  
Description: Punt 1. Passeig de Ronda. Sentit Pg. De la Generalitat.  
Filter time: 12:00 dijous, 6 / maig / 2010 => 18:00 dilluns, 24 / maig / 2010  
Scheme: Vehicle classification (ARX)  
Filter: CIs(1 2 3 4 5 6 7 8 9 10 11 12) DirBA(NESW) Sp(10,160) Headway(>0)

Hour	dl. 03 maig	dt. 04 maig	dc. 05 maig	dj. 06 maig	dv. 07 maig	ds. 08 maig	dg. 09 maig	Averages 1 - 5	1 - 7
0000-0100	*	*	*	*	1	2	2	1,0	1,7
0100-0200	*	*	*	*	0	1	3	0,0	0,7
0200-0300	*	*	*	*	0	0	1	0,0	0,3
0300-0400	*	*	*	*	0	1	0	0,0	0,3
0400-0500	*	*	*	*	0	0	0	0,0	0,3
0500-0600	*	*	*	*	2	0	2	2,0	1,3
0600-0700	*	*	*	*	2	3	3	2,0	2,7
0700-0800	*	*	*	*	17	10	17	17,0	11,3
0800-0900	*	*	*	*	66<	10	22	66,0<	32,7
0900-1000	*	*	*	*	25	23	23	25,0	31,3
1000-1100	*	*	*	*	28	26	56	28,0	36,7<
1100-1200	*	*	*	*	20	30<	54	20,0	34,7
1200-1300	*	*	*	*	26	26	56<	25,0	35,7
1300-1400	*	*	*	*	20	12	27<	20,5	20,0
1400-1500	*	*	*	*	11	18	11	31,5	20,8
1500-1600	*	*	*	*	5	14,5	8	14,5	10,8
1600-1700	*	*	*	*	54<	15	14	48,5<	30,0<
1700-1800	*	*	*	*	22	16	8	31,0	22,5
1800-1900	*	*	*	*	30	22	10	26,0	19,0
1900-2000	*	*	*	*	26	27	23<	26,5	21,5
2000-2100	*	*	*	*	18	22	11	20,0	18,3
2100-2200	*	*	*	*	5	3	8	9,5	7,5
2200-2300	*	*	*	*	4	8	1	6,5	5,5
2300-2400	*	*	*	*	0	7	2	1,0	2,8
Totals	*	*	*	*	2	0	1	3,5	2,0

Hour	dl. 03 maig	dt. 04 maig	dc. 05 maig	dj. 06 maig	dv. 07 maig	ds. 08 maig	dg. 09 maig	Averages 1 - 5	1 - 7
0700-1900	*	*	*	*	356	213	317	362,5	315,5
0600-2200	*	*	*	*	418	246	354	415,5	358,1
0600-0000	*	*	*	*	425	253	357	420,0	362,8
0000-0000	*	*	*	*	430	260	368	425,0	370,5
AM Peak	*	*	*	*	0700	1000	1100		
PM Peak	*	*	*	*	66	30	56		
Totals	*	*	*	*	1500	1800	1200		
	*	*	*	*	43	23	27		

\* - No data.

Àrea de Medi Ambient  
Oficina Tècnica d'Avaluació i Gestió Ambiental

C/ Urgell, 187 / 08036 Barcelona  
Tel. / Fax. 934022451 / 934022452  
ol.avga@dba.cat / www.dba.cat

### Weekly Vehicle Counts

WeeklyVehicle-1237  
Site: COLLBATÓ  
Description: Punt 1. Passeig de Ronda. Sentit Pg. De la Generalitat.  
Filter time: 12:00 dijous, 6 / maig / 2010 => 18:00 dilluns, 24 / maig / 2010  
Scheme: Vehicle classification (ARX)  
Filter: CIs(1 2 3 4 5 6 7 8 9 10 11 12) DirBA(NESW) Sp(10,160) Headway(>0)

Hour	dl. 10 maig	dt. 11 maig	dc. 12 maig	dj. 13 maig	dv. 14 maig	ds. 15 maig	dg. 16 maig	Averages 1 - 5	1 - 7
0000-0100	0	1	1	0	0	1	3	0,4	0,9
0100-0200	0	0	0	0	0	3	1	0,2	0,7
0200-0300	0	0	0	0	0	1	1	0,0	0,3
0300-0400	0	0	0	0	0	0	0	0,2	0,1
0400-0500	3	2	1	1	2	1	0	1,8	1,4
0500-0600	0	0	0	0	1	1	0	1,0	0,9
0600-0700	13	16	14	21	18	4	6	16,4	13,1
0700-0800	73<	68<	75<	69<	49<	9	18	66,8<	51,6<
0800-0900	29	21	27	28	20	26	24	25,0	25,0
0900-1000	21	10	23	25	18	22	46	19,4	23,6
1000-1100	22	26	24	25	22	24	43	23,0	25,7
1100-1200	29	34	47	22	29	27<	49<	32,2	33,9
1200-1300	15	33	20	23	27	15	35<	23,6	24,0
1300-1400	39	42	25	38	32	16	15	35,2	29,6
1400-1500	16	12	12	15	11	4	4	13,2	10,6
1500-1600	40	48<	34<	42<	40<	16	7	40,8<	32,4<
1600-1700	40<	42	26	40	25	20	26	34,6	28,9
1700-1800	24	32	16	36	24	25<	19	26,4	25,1
1800-1900	33	27	21	30	20	21	8	26,2	22,9
1900-2000	20	17	11	17	18	11	7	16,6	14,4
2000-2100	8	5	4	9	15	14	9	8,2	9,1
2100-2200	3	4	4	3	8	6	3	4,4	4,4
2200-2300	1	0	0	0	2	0	2	0,6	0,7
2300-2400	1	0	0	0	2	3	1	1,4	1,6
Totals									
0700-1900	381	395	344	392	320	223	277	366,4	333,1
0600-2200	425	437	377	442	379	258	302	412,0	374,3
0600-0000	427	437	377	444	385	261	305	414,0	376,6
0000-0000	430	440	381	449	388	268	310	417,6	380,9
AM Peak	0700	0700	0700	0700	0700	1100	1100		
PM Peak	1600	1500	1500	1500	1500	1700	1200		
	40	48	34	42	40	25	35		

\* - No data.

**Weekly Vehicle Counts**

WeeklyVehicle-1237

Site: COLLBATÓ

Description: Punt 1. Passeig de Ronda, Sentit Pg. De la Generalitat.

Filter time: 12:00 dijous, 6 / maig / 2010 => 18:00 dilluns, 24 / maig / 2010

Scheme: Vehicle classification (ARX)

Filter: Cis(1 2 3 4 5 6 7 8 9 10 11 12.) DirBA(NESW) Sp(10,160) Headway(>0)

Hour	Averages															
	17 maig	18 maig	19 maig	20 maig	21 maig	22 maig	23 maig	24 maig	25 maig	26 maig	27 maig	28 maig	29 maig	30 maig	1 - 5	1 - 7
0000-0100	0	0	0	0	0	5	1	0,2	1,0							
0100-0200	0	1	0	0	1	2	1	0,4	0,7							
0200-0300	0	0	1	0	0	1	1	0,2	0,4							
0300-0400	0	0	0	0	0	1	1	0,0	0,1							
0400-0500	1	2	2	2	2	2	1	1,8	1,4							
0500-0600	0	1	0	0	1	3	3	0,4	1,1							
0600-0700	14	16	16	17	17	3	4	16,0	12,4							
0700-0800	68<	68<	72<	72<	66<	17	22	69,2<	55,0<							
0800-0900	20	20	21	20	24	17	42	21,0	23,4							
0900-1000	22	19	22	21	19	31	34	19,8	23,4							
1000-1100	27	31	26	21	25	20	42<	26,0	27,9							
1100-1200	28	28	26	15	29	20	25<	25,2	26,9							
1200-1300	24	23	13	24	36	17	15	38,0	30,3							
1300-1400	42	45	32	45	26	7	15	38,0	30,3							
1400-1500	17	16	13	16	16	5	4	15,6	12,4							
1500-1600	46<	50<	45<	44	59<	13	7	48,8<	37,7<							
1600-1700	29	30	31	1700	52<	19	13	33,0	28,1							
1700-1800	25	39	18	38	19	15	18	27,8	24,6							
1800-1900	26	31	24	31	22	20<	12	26,8	23,7							
1900-2000	27	20	24	26	21	9	13	23,6	20,0							
2000-2100	7	9	3	11	11	9	11	8,2	8,7							
2100-2200	4	6	7	4	12	2	2	6,6	6,3							
2200-2300	2	1	2	1	4	3	1	2,0	2,0							
2300-2400	0	4	1	0	3	3	1	1,6	1,7							

Totals

0700-1900	374	400	343	395	364	212	268	375,2	336,6							
0600-2200	426	451	393	453	425	242	298	429,6	384,0							
0600-0000	428	456	396	454	432	248	300	433,2	387,7							
0000-0000	429	460	399	457	436	259	308	436,2	392,6							
AM Peak	0700	0700	0700	0700	0700	1000	1100									
	68	68	72	72	66	31	42									
PM Peak	1500	1500	1500	1600	1500	1800	1200									
	46	50	45	52	59	20	25									

\* - No data.

**Weekly Vehicle Counts**

WeeklyVehicle-1237

Site: COLLBATÓ

Description: Punt 1. Passeig de Ronda, Sentit Pg. De la Generalitat.

Filter time: 12:00 dijous, 6 / maig / 2010 => 18:00 dilluns, 24 / maig / 2010

Scheme: Vehicle classification (ARX)

Filter: Cis(1 2 3 4 5 6 7 8 9 10 11 12.) DirBA(NESW) Sp(10,160) Headway(>0)

Hour	Averages											
	24 maig	25 maig	26 maig	27 maig	28 maig	29 maig	30 maig	31 maig	1 - 5	1 - 7		
0000-0100	0	*	*	*	*	*	*	*	0,0	0,0		
0100-0200	2	*	*	*	*	*	*	*	2,0	2,0		
0200-0300	0	*	*	*	*	*	*	*	0,0	0,0		
0300-0400	0	*	*	*	*	*	*	*	0,0	0,0		
0400-0500	1	*	*	*	*	*	*	*	1,0	1,0		
0500-0600	1	*	*	*	*	*	*	*	1,0	1,0		
0600-0700	11	*	*	*	*	*	*	*	11,0	11,0		
0700-0800	62<	*	*	*	*	*	*	*	62,0<	62,0<		
0800-0900	26	*	*	*	*	*	*	*	26,0	26,0		
0900-1000	25	*	*	*	*	*	*	*	25,0	25,0		
1000-1100	36	*	*	*	*	*	*	*	36,0	36,0		
1100-1200	37	*	*	*	*	*	*	*	37,0	37,0		
1200-1300	21	*	*	*	*	*	*	*	21,0	21,0		
1300-1400	42	*	*	*	*	*	*	*	42,0	42,0		
1400-1500	16	*	*	*	*	*	*	*	16,0	16,0		
1500-1600	44	*	*	*	*	*	*	*	44,0	44,0		
1600-1700	37	*	*	*	*	*	*	*	37,0	37,0		
1700-1800	38	*	*	*	*	*	*	*	38,0	38,0		
1800-1900	*	*	*	*	*	*	*	*	*	*		
1900-2000	*	*	*	*	*	*	*	*	*	*		
2000-2100	*	*	*	*	*	*	*	*	*	*		
2100-2200	*	*	*	*	*	*	*	*	*	*		
2200-2300	*	*	*	*	*	*	*	*	*	*		
2300-2400	*	*	*	*	*	*	*	*	*	*		

Totals

0700-1900	*	*	*	*	*	*	*	*	*	*	*	*	*	*	*	*
0600-2200	*	*	*	*	*	*	*	*	*	*	*	*	*	*	*	*
0600-0000	*	*	*	*	*	*	*	*	*	*	*	*	*	*	*	*
0000-0000	*	*	*	*	*	*	*	*	*	*	*	*	*	*	*	*
AM Peak	0700	*	*	*	*	*	*	*	*	*	*	*	*	*	*	*
	62	*	*	*	*	*	*	*	*	*	*	*	*	*	*	*
PM Peak	*	*	*	*	*	*	*	*	*	*	*	*	*	*	*	*

\* - No data.

Àrea de Medi Ambient  
Oficina Tècnica d'Avaluació i Gestió Ambiental

C/ Urgell, 187 / 08036 Barcelona  
Tel. / Fax. 934022451 / 934022452  
ot.avga@diba.cat / www.diba.cat

Àrea de Medi Ambient  
Oficina Tècnica d'Avaluació i Gestió Ambiental

C/ Urgell, 187 / 08036 Barcelona  
Tel. / Fax. 934022451 / 934022452  
ot.avga@diba.cat / www.diba.cat

### Class Speed Matrix

**ClassMatrix-1238**  
**Site:** COLLBATÓ  
**Description:** Punt 1. Passeig de Ronda.  
**Filter time:** 12:00 dijous, 6 / maig / 2010 => 18:00 dilluns, 24 / maig / 2010  
**Schema:** Vehicle classification (ARX)  
**Filter:** Cls(1 2 3 4 5 6 7 8 9 10 11 12 ) Dir(NESW) Sp(10,160) Headway(>0)

Speed (km/h)	Class												Speed Totals	
	1	2	3	4	5	6	7	8	9	10	11	12		
10 - 20	3	53											60	0,4%
20 - 30	83	383	2	15	9	4							497	3,0%
30 - 40	80	2084	5	62	3	6							2240	13,6%
40 - 50	106	5218	22	218	4	4							5572	33,5%
50 - 60	137	4783	9	183	4	1							5117	31,1%
60 - 70	103	2012		69		2							2187	13,3%
70 - 80	30	505		32									567	3,4%
80 - 90	9	145		3		1							158	1,0%
90 - 100		25		2									27	0,2%
100 - 110		7											7	0,0%
110 - 120		2											2	0,0%
120 - 130		2											2	0,0%
130 - 140													0	0,0%
140 - 150													0	0,0%
150 - 160													0	0,0%
<b>Totals</b>	<b>551</b>	<b>15219</b>	<b>38</b>	<b>587</b>	<b>21</b>	<b>18</b>	<b>0</b>	<b>1</b>	<b>1</b>	<b>0</b>	<b>0</b>	<b>0</b>	<b>16436</b>	
	<b>3,4%</b>	<b>92,6%</b>	<b>0,2%</b>	<b>3,6%</b>	<b>0,1%</b>	<b>0,1%</b>	<b>0,0%</b>	<b>0,0%</b>	<b>0,0%</b>	<b>0,0%</b>	<b>0,0%</b>	<b>0,0%</b>		

### Class Speed Matrix

**ClassMatrix-1240**  
**Site:** COLLBATÓ  
**Description:** Punt 1. Passeig de Ronda. Sentit Pg. De la Cerdanya.  
**Filter time:** 12:00 dijous, 6 / maig / 2010 => 18:00 dilluns, 24 / maig / 2010  
**Schema:** Vehicle classification (ARX)  
**Filter:** Cls(1 2 3 4 5 6 7 8 9 10 11 12 ) Dir(NESW) Sp(10,160) Headway(>0)

Speed (km/h)	Class												Speed Totals	
	1	2	3	4	5	6	7	8	9	10	11	12		
10 - 20	1	31											35	0,4%
20 - 30	7	219	2	12	7	1							288	2,7%
30 - 40	13	1049	3	28	2	2							1097	11,8%
40 - 50	37	2525	12	89	4	4							2671	28,6%
50 - 60	63	2828	3	141	2	1							3038	32,6%
60 - 70	62	1444		61		1							1569	16,8%
70 - 80	26	433		31									490	5,3%
80 - 90	9	134		3									146	1,6%
90 - 100		24		2									26	0,3%
100 - 110		7											7	0,1%
110 - 120		2											2	0,0%
120 - 130		2											2	0,0%
130 - 140													0	0,0%
140 - 150													0	0,0%
150 - 160													0	0,0%
<b>Totals</b>	<b>218</b>	<b>8698</b>	<b>20</b>	<b>369</b>	<b>16</b>	<b>9</b>	<b>0</b>	<b>1</b>	<b>0</b>	<b>0</b>	<b>0</b>	<b>0</b>	<b>9331</b>	
	<b>2,3%</b>	<b>93,2%</b>	<b>0,2%</b>	<b>4,0%</b>	<b>0,2%</b>	<b>0,1%</b>	<b>0,0%</b>	<b>0,0%</b>	<b>0,0%</b>	<b>0,0%</b>	<b>0,0%</b>	<b>0,0%</b>		

Àrea de Medi Ambient  
Oficina Tècnica d'Avaluació i Gestió Ambiental

C/ Urgell, 187 / 08036 Barcelona  
Tel. / Fax. 934022451 / 934022452  
ot.avgsa@dba.cat / www.dba.cat

**Weekly Vehicle Counts**

WeeklyVehicle-1291  
Site: COLLBATÓ  
Description: Punt 2. C. del Centenari. Entre el C. Capellades i el C. Montjuic.  
Filter time: 12:00 dijous, 6 / maig / 2010 => 18:00 dilluns, 24 / maig / 2010  
Scheme: Vehicle classification (ARX)  
Filter: CIs(1 2 3 4 5 6 7 8 9 10 11 12) Dir(NESW) Sp(10,160) Headway(>0)

Hour	di.		dt.		dc.		dj.		dv.		ds.		Averages		
	03 maig	04 maig	05 maig	06 maig	07 maig	08 maig	09 maig	10 maig	11 maig	12 maig	13 maig	14 maig	15 maig	16 maig	1 - 7
0000-0100	*	*	*	*	*	3	14	11	3,0	9,3					
0100-0200	*	*	*	*	*	5	7	7	5,0	6,0					
0200-0300	*	*	*	*	*	1	6	5	1,0	4,3					
0300-0400	*	*	*	*	*	5	4	3	5,0	4,0					
0400-0500	*	*	*	*	*	9	3	6	9,0	6,0					
0500-0600	*	*	*	*	*	53	23	17	53,0	31,0					
0600-0700	*	*	*	*	*	101	69	64	101,0	78,0					
0700-0800	*	*	*	*	*	302	74	54	302,0	143,3					
0800-0900	*	*	*	*	*	220	97	102	220,0	139,7					
0900-1000	*	*	*	*	*	144	171	171	144,0	165,7					
1000-1100	*	*	*	*	*	127	132	277	127,0	178,7					
1100-1200	*	*	*	*	*	197	136	290	197,0	207,7					
1200-1300	*	*	*	*	*	128	170	381	131,5	203,5					
1300-1400	*	*	*	*	*	144	139	168	148,5	151,0					
1400-1500	*	*	*	*	*	132	176	61	154,0	105,8					
1500-1600	*	*	*	*	*	259	93	96	254,5	174,5					
1600-1700	*	*	*	*	*	237	126	78	245,0	173,5					
1700-1800	*	*	*	*	*	170	126	65	168,5	132,0					
1800-1900	*	*	*	*	*	161	133	75	158,0	131,0					
1900-2000	*	*	*	*	*	118	120	79	126,5	113,0					
2000-2100	*	*	*	*	*	62	68	29	74,5	61,5					
2100-2200	*	*	*	*	*	32	43	15	32,5	30,8					
2200-2300	*	*	*	*	*	14	26	51	20,0	25,8					
2300-2400	*	*	*	*	*	9	22	8	15,5	15,8					
Totals															
0700-1900	*	*	*	*	*	2265	1458	1822	2250,0	1906,3					
0600-2200	*	*	*	*	*	2621	1758	2009	2584,5	2189,5					
0600-0000	*	*	*	*	*	2669	1833	2029	2620,0	2231,0					
0000-0000	*	*	*	*	*	2745	1890	2078	2696,0	2291,7					
AM Peak	*	*	*	*	*	0700	0900	1100							
PM Peak	*	*	*	*	*	1600	1200	1200							
						253	170	381							

\* - No data.

Àrea de Medi Ambient  
Oficina Tècnica d'Avaluació i Gestió Ambiental

C/ Urgell, 187 / 08036 Barcelona  
Tel. / Fax. 934022451 / 934022452  
ot.avgsa@dba.cat / www.dba.cat

**Weekly Vehicle Counts**

WeeklyVehicle-1291  
Site: COLLBATÓ  
Description: Punt 2. C. del Centenari. Entre el C. Capellades i el C. Montjuic.  
Filter time: 12:00 dijous, 6 / maig / 2010 => 18:00 dilluns, 24 / maig / 2010  
Scheme: Vehicle classification (ARX)  
Filter: CIs(1 2 3 4 5 6 7 8 9 10 11 12) Dir(NESW) Sp(10,160) Headway(>0)

Hour	di.		dt.		dc.		dj.		dv.		ds.		Averages		
	10 maig	11 maig	12 maig	13 maig	14 maig	15 maig	16 maig	17 maig	18 maig	19 maig	20 maig	21 maig	22 maig	1 - 7	
0000-0100	0	3	3	3	2	5	13	16	2,6	6,0					
0100-0200	3	0	1	1	4	4	7	4	2,4	3,1					
0200-0300	1	2	2	2	1	2	9	4	1,6	3,0					
0300-0400	4	5	5	5	3	3	5	5	4,0	4,4					
0400-0500	8	10	6	6	13	5	7	8	8,4	8,1					
0500-0600	55	55	27	27	60	26	17	17	44,6	38,0					
0600-0700	112	109	92	92	85	96	62	40	98,8	85,1					
0700-0800	314	297	331	331	278	281	56	76	300,2	233,3					
0800-0900	179	211	220	220	175	184	93	179	193,8	177,3					
0900-1000	96	123	131	131	135	125	135	322	122,0	152,4					
1000-1100	116	107	114	114	92	124	133	481	110,6	166,7					
1100-1200	164	152	161	161	135	163	187	599	155,0	217,3					
1200-1300	138	125	132	132	123	146	141	443	132,8	178,3					
1300-1400	132	141	160	160	134	147	120	172	142,8	143,7					
1400-1500	135	152	143	143	110	159	63	74	139,8	119,4					
1500-1600	257	260	198	198	224	261	108	87	240,0	199,3					
1600-1700	236	232	237	237	248	284	116	101	247,4	207,7					
1700-1800	187	193	136	136	206	160	134	141	176,4	165,3					
1800-1900	148	169	149	149	139	136	112	91	148,2	134,9					
1900-2000	123	105	103	103	107	128	106	78	113,2	107,1					
2000-2100	52	74	49	49	54	95	92	110	64,8	75,1					
2100-2200	31	31	17	17	34	41	48	35	30,8	33,9					
2200-2300	8	16	7	7	15	43	22	20	17,8	18,7					
2300-2400	7	2	10	10	7	26	17	14	10,4	11,9					
Totals															
0700-1900	2102	2162	2112	2112	1999	2170	1398	2726	2109,0	2095,6					
0600-2200	2420	2481	2373	2373	2279	2530	1706	2989	2416,6	2396,9					
0600-0000	2435	2499	2390	2390	2301	2599	1745	3023	2444,8	2427,4					
0000-0000	2506	2574	2434	2434	2384	2644	1812	3077	2508,4	2490,1					
AM Peak	0700	0700	0700	0700	0700	0700	1100	1100							
	314	297	331	331	278	281	187	559							
PM Peak	1500	1500	1600	1600	1600	1600	1200	1200							
	257	260	237	237	248	284	141	443							

\* - No data.



**Weekly Vehicle Counts**

WeeklyVehicle-1291

**Site:** COLLBATÓ

**Description:** Punt 2. C. del Centenari. Entre el C. Capellades i el C. Montjuic.

**Filter time:** 12:00 dijous, 6 / maig / 2010 => 18:00 dilluns, 24 / maig / 2010

**Scheme:** Vehicle classification (ARX)

**Filter:** CIs(1 2 3 4 5 6 7 8 9 10 11 12) Dir(NESW) Sp(10,160) Headway(>0)

Hour	dl.		dt.		dc.		dj.		dv.		ds.		dg.		Averages		
	17 maig	18 maig	18 maig	19 maig	19 maig	20 maig	20 maig	21 maig	21 maig	22 maig	22 maig	23 maig	23 maig	23 maig	1	5	1
0000-0100	3	2	4	6	6	10	14	4,2	6,4								
0100-0200	3	3	2	4	0	9	2,4	4,3									
0200-0300	3	4	4	4	2	3	3,4	3,9									
0300-0400	6	2	4	4	5	5	4,4	4,4									
0400-0500	7	9	13	14	7	11	10,4	10,0									
0500-0600	28	60	58	56	62	29	38	52,8	47,3								
0600-0700	93	103	118	101	100	47	23	103,0	83,6								
0700-0800	296<	294<	308<	292<	307<	68	75	299,4<	234,3<								
0800-0900	204	211	237	199	207	118	157	211,6	190,4								
0900-1000	123	124	137	127	117	171<	326	125,6	160,7								
1000-1100	119	112	119	101	142	167	498	118,6	179,7								
1100-1200	159	160	171	182	173	168	542<	169,0	222,1								
1200-1300	114	152	127	145	156	131<	359<	138,8	169,1								
1300-1400	139	148	151	127	169	75	155	146,8	137,7								
1400-1500	144	154	149	128	165	94	55	148,0	127,0								
1500-1600	246<	263<	277<	256<	288<	94	69	266,0<	213,3<								
1600-1700	235	225	248	236	237	105	96	236,2	197,4								
1700-1800	183	219	147	178	184	109	73	182,2	156,1								
1800-1900	127	163	148	172	139	126	76	149,8	135,9								
1900-2000	90	110	108	122	135	128	96	113,0	112,7								
2000-2100	51	67	75	72	80	62	56	69,0	66,1								
2100-2200	25	39	22	35	55	46	31	35,2	36,1								
2200-2300	10	10	11	19	35	31	21	17,0	19,6								
2300-2400	2	9	11	14	28	24	15	12,8	14,7								
Totals	2089	2225	2219	2143	2284	1426	2481	2192,0	2123,9								
0700-1900	2348	2544	2542	2473	2654	1709	2687	2512,2	2422,4								
0600-0000	2360	2563	2564	2506	2717	1764	2723	2542,0	2456,7								
0000-0000	2410	2643	2645	2594	2806	1827	2806	2619,6	2533,0								
AM Peak	0700	0700	0700	0700	0700	0900	1100										
	296	294	308	292	307	171	542										
PM Peak	1500	1500	1500	1500	1500	1200	1200										
	246	263	277	256	288	131	359										

\* - No data.

**Weekly Vehicle Counts**

WeeklyVehicle-1291

**Site:** COLLBATÓ

**Description:** Punt 2. C. del Centenari. Entre el C. Capellades i el C. Montjuic.

**Filter time:** 12:00 dijous, 6 / maig / 2010 => 18:00 dilluns, 24 / maig / 2010

**Scheme:** Vehicle classification (ARX)

**Filter:** CIs(1 2 3 4 5 6 7 8 9 10 11 12) Dir(NESW) Sp(10,160) Headway(>0)

Hour	dl.		dt.		dc.		dj.		dv.		ds.		dg.		Averages	
	24 maig	25 maig	25 maig	26 maig	26 maig	27 maig	27 maig	28 maig	28 maig	29 maig	29 maig	30 maig	30 maig	1	5	1
0000-0100	7	*	*	*	*	*	*	*	*	*	*	*	*	7,0	7,0	
0100-0200	6	*	*	*	*	*	*	*	*	*	*	*	*	6,0	6,0	
0200-0300	2	*	*	*	*	*	*	*	*	*	*	*	*	2,0	2,0	
0300-0400	6	*	*	*	*	*	*	*	*	*	*	*	*	6,0	6,0	
0400-0500	4	*	*	*	*	*	*	*	*	*	*	*	*	4,0	4,0	
0500-0600	25	*	*	*	*	*	*	*	*	*	*	*	*	25,0	25,0	
0600-0700	67	*	*	*	*	*	*	*	*	*	*	*	*	67,0	67,0	
0700-0800	278<	*	*	*	*	*	*	*	*	*	*	*	*	278,0<	278,0<	
0800-0900	204	*	*	*	*	*	*	*	*	*	*	*	*	204,0	204,0	
0900-1000	136	*	*	*	*	*	*	*	*	*	*	*	*	136,0	136,0	
1000-1100	150	*	*	*	*	*	*	*	*	*	*	*	*	150,0	150,0	
1100-1200	213	*	*	*	*	*	*	*	*	*	*	*	*	213,0	213,0	
1200-1300	160	*	*	*	*	*	*	*	*	*	*	*	*	160,0	160,0	
1300-1400	165	*	*	*	*	*	*	*	*	*	*	*	*	165,0	165,0	
1400-1500	170	*	*	*	*	*	*	*	*	*	*	*	*	170,0	170,0	
1500-1600	256	*	*	*	*	*	*	*	*	*	*	*	*	256,0	256,0	
1600-1700	246	*	*	*	*	*	*	*	*	*	*	*	*	246,0	246,0	
1700-1800	178	*	*	*	*	*	*	*	*	*	*	*	*	178,0	178,0	
1800-1900	*	*	*	*	*	*	*	*	*	*	*	*	*	*	*	*
1900-2000	*	*	*	*	*	*	*	*	*	*	*	*	*	*	*	*
2000-2100	*	*	*	*	*	*	*	*	*	*	*	*	*	*	*	*
2100-2200	*	*	*	*	*	*	*	*	*	*	*	*	*	*	*	*
2200-2300	*	*	*	*	*	*	*	*	*	*	*	*	*	*	*	*
2300-2400	*	*	*	*	*	*	*	*	*	*	*	*	*	*	*	*
Totals																
0700-1900	*	*	*	*	*	*	*	*	*	*	*	*	*	*	*	*
0600-0000	*	*	*	*	*	*	*	*	*	*	*	*	*	*	*	*
0000-0000	*	*	*	*	*	*	*	*	*	*	*	*	*	*	*	*
AM Peak	0700	*	*	*	*	*	*	*	*	*	*	*	*	*	*	*
	278	*	*	*	*	*	*	*	*	*	*	*	*	*	*	*
PM Peak	*	*	*	*	*	*	*	*	*	*	*	*	*	*	*	*

\* - No data.

### Weekly Vehicle Counts

WeeklyVehicle-1292

Site: COLLBATÓ

Description: Punt 2. C. del Centenari, Sentit C. Capellades.

Filter time: 12:00 dijous, 6 / maig / 2010 => 18:00 dilluns, 24 / maig / 2010

Scheme: Vehicle classification (ARX)

Filter: CIs(1 2 3 4 5 6 7 8 9 10 11 12) DirAB(NESW) Sp(10,160) Headway(>0)

Hour	dl. 03 maig	dt. 04 maig	dc. 05 maig	dj. 06 maig	dv. 07 maig	ds. 08 maig	dg. 09 maig	Averages 1 - 5	1	5	1	7
0000-0100	*	*	*	*	1	6	6	1,0	4,3			
0100-0200	*	*	*	*	3	3	4	3,0	3,3			
0200-0300	*	*	*	*	0	2	2	0,0	1,3			
0300-0400	*	*	*	*	3	1	0	3,0	1,3			
0400-0500	*	*	*	*	3	2	3	3,0	2,7			
0500-0600	*	*	*	*	24	11	12	24,0	15,7			
0600-0700	*	*	*	*	39	30	56	39,0	41,7			
0700-0800	*	*	*	*	226<	36	36	226,0<	99,3			
0800-0900	*	*	*	*	68	57	75	68,0	66,7			
0900-1000	*	*	*	*	60	79<	169	60,0	102,7			
1000-1100	*	*	*	*	55	55	244<	55,0	118,0			
1100-1200	*	*	*	*	105	55	216	105,0	125,3<			
1200-1300	*	*	*	46	36	68<	41,0	62,0				
1300-1400	*	*	*	84	95	54	32	89,5	66,3			
1400-1500	*	*	*	48	75	30	18	61,5	42,8			
1500-1600	*	*	*	177<	189<	40	38	183,0<	111,0<			
1600-1700	*	*	*	81	68	54	41	74,5	61,0			
1700-1800	*	*	*	77	68	53	23	72,5	55,3			
1800-1900	*	*	*	75	74	60	35	74,5	61,0			
1900-2000	*	*	*	44	59	64	35	51,5	50,5			
2000-2100	*	*	*	25	34	30	12	29,5	25,3			
2100-2200	*	*	*	13	14	21	5	13,5	13,3			
2200-2300	*	*	*	8	7	19	6	7,5	10,0			
2300-2400	*	*	*	5	10	10	5	7,5	7,5			
Totals												
0700-1900	*	*	*	*	1119	641	1025	1110,5	971,3			
0600-2200	*	*	*	*	1265	786	1133	1244,0	1101,9			
0600-0000	*	*	*	*	1282	815	1144	1259,0	1119,4			
0000-0000	*	*	*	*	1316	840	1171	1293,0	1148,1			
AM Peak	*	*	*	*	0700	0900	1000					
					226	79	244					
PM Peak	*	*	*	*	1500	1200	1200					
					177	189	98					

\* - No data.

### Weekly Vehicle Counts

WeeklyVehicle-1292

Site: COLLBATÓ

Description: Punt 2. C. del Centenari, Sentit C. Capellades.

Filter time: 12:00 dijous, 6 / maig / 2010 => 18:00 dilluns, 24 / maig / 2010

Scheme: Vehicle classification (ARX)

Filter: CIs(1 2 3 4 5 6 7 8 9 10 11 12) DirAB(NESW) Sp(10,160) Headway(>0)

Hour	dl. 10 maig	dt. 11 maig	dc. 12 maig	dj. 13 maig	dv. 14 maig	ds. 15 maig	dg. 16 maig	Averages 1 - 5	1	5	1	7
0000-0100	0	0	3	0	1	3	5	1,4	2,7			
0100-0200	1	0	0	0	1	2	3	0,8	1,4			
0200-0300	0	1	0	0	1	0	2	0,4	0,7			
0300-0400	3	4	3	2	2	4	4	2,8	3,1			
0400-0500	1	4	3	5	2	4	4	3,0	3,3			
0500-0600	22	23	34	27	7	10	8	17,4	15,0			
0600-0700	38	37	34	35	35	34	24	35,8	33,9			
0700-0800	225<	228<	248<	185<	186<	27	55	214,4<	164,9<			
0800-0900	55	61	57	42	63	40	104	55,6	60,3			
0900-1000	33	46	66	49	59	61	209	50,6	74,7			
1000-1100	53	61	49	45	54	61	260<	52,4	83,3			
1100-1200	100	87	81	72	88	88<	234	85,6	107,1			
1200-1300	41	37	36	38	46	64<	118<	39,6	54,3			
1300-1400	85	88	90	73	87	46	34	84,6	71,9			
1400-1500	52	51	54	30	72	24	24	51,8	43,9			
1500-1600	183<	183<	140<	158<	189<	47	30	170,6<	132,9<			
1600-1700	79	75	64	88	72	49	50	75,6	68,1			
1700-1800	76	77	64	81	73	54	76	74,2	71,6			
1800-1900	70	82	78	67	62	54	44	71,8	65,3			
1900-2000	48	49	52	53	63	54	25	53,0	49,1			
2000-2100	25	32	26	26	38	37	47	28,0	32,0			
2100-2200	15	12	7	13	25	21	16	14,4	15,6			
2200-2300	4	6	4	9	20	13	14	8,6	10,0			
2300-2400	2	2	4	5	12	10	5	5,0	5,7			
Totals												
0700-1900	1052	1076	1027	928	1051	615	1238	1026,8	998,1			
0600-2200	1178	1206	1146	1048	1212	761	1350	1158,0	1128,7			
0600-0000	1184	1214	1154	1062	1244	784	1369	1171,6	1144,4			
0000-0000	1211	1246	1171	1099	1260	812	1396	1197,4	1170,7			
AM Peak	0700	0700	0700	0700	0700	1100	1000					
	225	228	248	185	186	88	260					
PM Peak	1500	1500	1500	1500	1500	1200	1200					
	183	183	140	158	189	64	118					

\* - No data.

**Weekly Vehicle Counts**

WeeklyVehicle-1292  
Site: COLLBATÓ  
Description: Punt 2. C. del Centenari. Sentit C. Capellades.  
Filter time: 12:00 dijous, 6 / maig / 2010 => 18:00 dilluns, 24 / maig / 2010  
Scheme: Vehicle classification (ARX)  
Filter: Cis(1 2 3 4 5 6 7 8 9 10 11 12.) DirAB(NESW) Sp(10,160) Headway(>0)

Hour	Averages						
	17 maig	18 maig	19 maig	20 maig	21 maig	22 maig	23 maig
0000-0100	1	1	3	3	3	5	9
0100-0200	2	3	0	1	0	5	4
0200-0300	2	1	0	2	0	0	3
0300-0400	1	2	3	3	1	3	2
0400-0500	2	3	3	4	7	3	5
0500-0600	4	25	26	25	25	13	23
0600-0700	33	45	48	40	40	23	10
0700-0800	218<	221<	226<	217<	231<	30	46
0800-0900	63	63	78	56	57	66	97
0900-1000	49	60	59	58	47	95<	204
1000-1100	64	54	52	42	66	79	269<
1100-1200	86	95	95	96	92	66	217
1200-1300	36	53	46	58	50	59<	87<
1300-1400	78	80	91	72	98	22	37
1400-1500	59	61	61	48	76	41	16
1500-1600	181<	186<	189<	170<	191<	47	26
1600-1700	83	84	85	94	76	51	35
1700-1800	77	90	60	80	75	48	34
1800-1900	59	73	61	74	56	53	28
1900-2000	38	46	53	51	61	54	33
2000-2100	24	31	23	28	37	32	32
2100-2200	11	13	9	16	28	23	11
2200-2300	6	2	6	8	13	16	10
2300-2400	1	5	6	4	7	12	4,6

Totals	17 maig	18 maig	19 maig	20 maig	21 maig	22 maig	23 maig
0700-1900	1053	1120	1103	1065	1115	657	1096
0600-2200	1159	1245	1236	1200	1281	789	1182
0600-0000	1166	1252	1248	1212	1301	817	1202
0000-0000	1178	1287	1283	1250	1337	846	1248
AM Peak	0700	0700	0700	0700	0700	0900	1000
	218	221	226	217	231	95	269
PM Peak	1500	1500	1500	1500	1500	1200	1200
	181	186	189	170	191	59	87

\* - No data.

**Weekly Vehicle Counts**

WeeklyVehicle-1292  
Site: COLLBATÓ  
Description: Punt 2. C. del Centenari. Sentit C. Capellades.  
Filter time: 12:00 dijous, 6 / maig / 2010 => 18:00 dilluns, 24 / maig / 2010  
Scheme: Vehicle classification (ARX)  
Filter: Cis(1 2 3 4 5 6 7 8 9 10 11 12.) DirAB(NESW) Sp(10,160) Headway(>0)

Hour	Averages						
	24 maig	25 maig	26 maig	27 maig	28 maig	29 maig	30 maig
0000-0100	5	*	*	*	*	*	*
0100-0200	3	*	*	*	*	*	*
0200-0300	1	*	*	*	*	*	*
0300-0400	3	*	*	*	*	*	*
0400-0500	0	*	*	*	*	*	*
0500-0600	36	*	*	*	*	*	*
0600-0700	212<	*	*	*	*	*	*
0700-0800	55	*	*	*	*	*	*
0800-0900	62	*	*	*	*	*	*
0900-1000	71	*	*	*	*	*	*
1000-1100	117	*	*	*	*	*	*
1100-1200	61	*	*	*	*	*	*
1200-1300	101	*	*	*	*	*	*
1300-1400	71	*	*	*	*	*	*
1400-1500	182	*	*	*	*	*	*
1500-1600	91	*	*	*	*	*	*
1600-1700	66	*	*	*	*	*	*
1700-1800	*	*	*	*	*	*	*
1800-1900	*	*	*	*	*	*	*
1900-2000	*	*	*	*	*	*	*
2000-2100	*	*	*	*	*	*	*
2100-2200	*	*	*	*	*	*	*
2200-2300	*	*	*	*	*	*	*
2300-2400	*	*	*	*	*	*	*

Totals	24 maig	25 maig	26 maig	27 maig	28 maig	29 maig	30 maig
0700-1900	*	*	*	*	*	*	*
0600-2200	*	*	*	*	*	*	*
0600-0000	*	*	*	*	*	*	*
0000-0000	*	*	*	*	*	*	*
AM Peak	0700	*	*	*	*	*	*
	212	*	*	*	*	*	*
PM Peak	*	*	*	*	*	*	*

\* - No data.

**Weekly Vehicle Counts**

WeeklyVehicle-1293  
Site: COLLBATÓ  
Description: Punt 2. C. del Centenari, Sentit C. Montjuic.  
Filter time: 12:00 dijous, 6 / maig / 2010 => 18:00 dilluns, 24 / maig / 2010  
Scheme: Vehicle classification (ARX)  
Filter: Cis(1 2 3 4 5 6 7 8 9 10 11 12) DirBA(NESW) Sp(10,160) Headway(>0)

Hour	dl. 03 maig	dt. 04 maig	dc. 05 maig	dj. 06 maig	dv. 07 maig	ds. 08 maig	dg. 09 maig	Averages 1 - 5	1	5	7
0000-0100	*	*	*	*	2	8	5	2,0	5,0		
0100-0200	*	*	*	*	2	3	3	2,0	2,7		
0200-0300	*	*	*	*	1	5	3	1,0	3,0		
0300-0400	*	*	*	*	2	3	3	2,0	2,7		
0400-0500	*	*	*	*	6	1	3	6,0	3,3		
0500-0600	*	*	*	*	29	12	5	29,0	15,3		
0600-0700	*	*	*	*	62	39	8	62,0	36,3		
0700-0800	*	*	*	*	76	38	18	76,0	44,0		
0800-0900	*	*	*	*	152<	40	27	152,0<	73,0		
0900-1000	*	*	*	*	84	92<	13	84,0	63,0		
1000-1100	*	*	*	*	72	77	33	72,0	60,7		
1100-1200	*	*	*	*	92	81	74<	92,0	82,3<		
1200-1300	*	*	*	*	89	102<	283<	90,5	141,5<		
1300-1400	*	*	*	*	60	85	136	60,0	84,8		
1400-1500	*	*	*	*	84	101	36	84,0	63,0		
1500-1600	*	*	*	*	73	70	53	71,5	63,5		
1600-1700	*	*	*	*	172<	72	37	170,8<	112,5		
1700-1800	*	*	*	*	99	73	42	96,0	76,8		
1800-1900	*	*	*	*	86	73	40	83,5	70,0		
1900-2000	*	*	*	*	76	56	44	75,0	62,5		
2000-2100	*	*	*	*	53	38	17	45,0	36,3		
2100-2200	*	*	*	*	19	22	10	19,0	17,5		
2200-2300	*	*	*	*	6	32	6	12,5	15,8		
2300-2400	*	*	*	*	12	14	3	8,0	8,3		

Totals	0700-1900	0600-2200	0600-0000	0000-0000	AM Peak	PM Peak
	1146	817	797	1139,5	935,0	
	1356	972	876	1340,5	1087,6	
	1387	1018	885	1361,0	1111,6	
	1429	1050	907	1403,0	1143,6	
AM Peak	0800	0900	1100			
	152	92	74			
PM Peak	1600	1200	1200			
	172	102	283			

\* - No data.

**Weekly Vehicle Counts**

WeeklyVehicle-1293  
Site: COLLBATÓ  
Description: Punt 2. C. del Centenari, Sentit C. Montjuic.  
Filter time: 12:00 dijous, 6 / maig / 2010 => 18:00 dilluns, 24 / maig / 2010  
Scheme: Vehicle classification (ARX)  
Filter: Cis(1 2 3 4 5 6 7 8 9 10 11 12) DirBA(NESW) Sp(10,160) Headway(>0)

Hour	dl. 10 maig	dt. 11 maig	dc. 12 maig	dj. 13 maig	dv. 14 maig	ds. 15 maig	dg. 16 maig	Averages 1 - 5	1	5	7
0000-0100	0	3	0	0	2	8	9	1,2	3,3		
0100-0200	2	0	1	3	2	4	0	1,6	1,7		
0200-0300	1	1	2	2	2	7	3	1,2	2,3		
0300-0400	1	1	2	1	1	1	2	1,2	1,3		
0400-0500	7	6	3	8	3	3	4	5,4	4,9		
0500-0600	33	32	19	33	19	16	9	27,2	23,0		
0600-0700	74	72	58	50	61	28	16	63,0	51,3		
0700-0800	89	69	83	93	95	29	21	85,8	68,4		
0800-0900	124<	150<	163<	133<	121<	53	75	138,2<	117,0<		
0900-1000	63	77	65	86	66	74	113	71,4	77,7		
1000-1100	63	46	65	47	70	72	221	58,2	83,4		
1100-1200	64	65	80	63	75	99<	323<	69,4	110,1		
1200-1300	97	88	96	85	100	77	328<	93,2	124,0		
1300-1400	47	53	70	61	60	74	138	58,2	71,9		
1400-1500	83	101	89	80	87	39	50	88,0	75,6		
1500-1600	74	77	58	66	72	61	57	69,4	66,4		
1600-1700	157<	157<	173<	160<	212<	67	51	171,8<	139,6<		
1700-1800	111	116	72	125	87	80<	65	102,2	93,7		
1800-1900	78	87	71	72	74	58	47	76,4	69,6		
1900-2000	75	56	51	54	65	52	53	60,2	58,0		
2000-2100	27	42	23	35	57	55	63	36,8	43,1		
2100-2200	16	19	10	21	16	27	19	16,4	18,3		
2200-2300	4	10	3	6	23	9	6	9,2	8,7		
2300-2400	5	0	6	2	14	7	9	5,4	6,1		

Totals	0700-1900	0600-2200	0600-0000	0000-0000	AM Peak	PM Peak
	1050	1086	1085	1071	1119	1488
	1242	1275	1227	1231	1318	945
	1251	1285	1236	1239	1355	961
	1295	1328	1263	1285	1384	1000
AM Peak	0800	0800	0800	0800	0800	1100
	124	150	163	133	121	99
PM Peak	1600	1600	1600	1600	1600	1200
	157	157	173	160	212	80

\* - No data.

Àrea de Medi Ambient  
Oficina Tècnica d'Avaluació i Gestió Ambiental

C/ Urgell, 187 / 08036 Barcelona  
Tel. / Fax. 934022451 / 934022452  
ot.lavga@diba.cat / www.diba.cat

**Weekly Vehicle Counts**

WeeklyVehicle-1293

Site: COLLBATÓ  
Description: Punt 2. C. del Centenari. Sentit C. Montjuic.  
Filter time: 12:00 dijous, 6 / maig / 2010 => 18:00 dilluns, 24 / maig / 2010  
Scheme: Vehicle classification (ARX)  
Filter: CIs(1 2 3 4 5 6 7 8 9 10 11 12 ) DirBA(NESW) Sp(10,160) Headway(>0)

Hour	Averages						
	17 maig	18 maig	19 maig	20 maig	21 maig	22 maig	23 maig
0000-0100	2	1	1	0	3	5	5
0100-0200	1	0	2	0	2	4	5
0200-0300	1	3	4	2	3	4	4
0300-0400	5	0	1	0	2	2	2
0400-0500	5	6	6	9	7	4	6
0500-0600	24	35	32	31	37	16	15
0600-0700	60	68	70	61	60	24	13
0700-0800	78	73	82	75	76	38	29
0800-0900	141<	148<	159<	143<	150<	52	60
0900-1000	74	64	78	69	70	76	122
1000-1100	55	58	67	59	76	88	229
1100-1200	73	65	76	86	81	102<	76,2
1200-1300	78	99	81	87	106	72	272<
1300-1400	61	68	60	55	71	53	118
1400-1500	85	93	88	80	89	53	39
1500-1600	65	77	88	86	97	47	43
1600-1700	152<	141<	163<	142<	161<	54	61
1700-1800	106	129	87	98	109	61	39
1800-1900	68	90	87	83	83	73	48
1900-2000	52	64	55	71	74	74<	63
2000-2100	27	36	52	44	43	30	24
2100-2200	14	26	13	19	27	23	20
2200-2300	4	8	5	11	22	15	11
2300-2400	1	4	5	10	21	12	5
Totals							
0700-1900	1036	1105	1116	1078	1169	769	1385
0600-2200	1189	1299	1306	1273	1373	920	1505
0600-0000	1194	1311	1316	1294	1416	947	1521
0000-0000	1232	1356	1362	1344	1469	981	1558
AM Peak	0800	0800	0800	0800	0800	1100	1100
PM Peak	1600	1600	1600	1600	1600	1900	1200
	152	141	163	142	161	74	272

\* - No data.

Àrea de Medi Ambient  
Oficina Tècnica d'Avaluació i Gestió Ambiental

C/ Urgell, 187 / 08036 Barcelona  
Tel. / Fax. 934022451 / 934022452  
ot.lavga@diba.cat / www.diba.cat

**Weekly Vehicle Counts**

WeeklyVehicle-1293

Site: COLLBATÓ  
Description: Punt 2. C. del Centenari. Sentit C. Montjuic.  
Filter time: 12:00 dijous, 6 / maig / 2010 => 18:00 dilluns, 24 / maig / 2010  
Scheme: Vehicle classification (ARX)  
Filter: CIs(1 2 3 4 5 6 7 8 9 10 11 12 ) DirBA(NESW) Sp(10,160) Headway(>0)

Hour	Averages						
	24 maig	25 maig	26 maig	27 maig	28 maig	29 maig	30 maig
0000-0100	2	*	*	*	*	*	*
0100-0200	3	*	*	*	*	*	*
0200-0300	1	*	*	*	*	*	*
0300-0400	3	*	*	*	*	*	*
0400-0500	4	*	*	*	*	*	*
0500-0600	18	*	*	*	*	*	*
0600-0700	31	*	*	*	*	*	*
0700-0800	66	*	*	*	*	*	*
0800-0900	149<	*	*	*	*	*	*
0900-1000	74	*	*	*	*	*	*
1000-1100	79	*	*	*	*	*	*
1100-1200	96	*	*	*	*	*	*
1200-1300	99	*	*	*	*	*	*
1300-1400	64	*	*	*	*	*	*
1400-1500	99	*	*	*	*	*	*
1500-1600	74	*	*	*	*	*	*
1600-1700	155	*	*	*	*	*	*
1700-1800	112	*	*	*	*	*	*
1800-1900	*	*	*	*	*	*	*
1900-2000	*	*	*	*	*	*	*
2000-2100	*	*	*	*	*	*	*
2100-2200	*	*	*	*	*	*	*
2200-2300	*	*	*	*	*	*	*
2300-2400	*	*	*	*	*	*	*
Totals							
0700-1900	*	*	*	*	*	*	*
0600-2200	*	*	*	*	*	*	*
0600-0000	*	*	*	*	*	*	*
0000-0000	*	*	*	*	*	*	*
AM Peak	0800	*	*	*	*	*	*
PM Peak	149	*	*	*	*	*	*
	*	*	*	*	*	*	*

\* - No data.

Àrea de Medi Ambient  
Oficina Tècnica d'Avaluació i Gestió Ambiental

C/ Urgell, 187 / 08016 Barcelona  
Tel. / Fax. 934022451 / 934022452  
o.lavga@dfba.cat / www.dfba.cat

**Class Speed Matrix**

**ClassMatrix-1294**  
**Site:** COLLBATÓ  
**Description:** Punt 2. C. del Centenari, Entre el C. Capellades i el C. Montjuïc.  
**Filter time:** 12:00 dijous, 6 / maig / 2010 => 18:00 dilluns, 24 / maig / 2010  
**Schema:** Vehicle classification (ARX)  
**Filter:** Cis(1 2 3 4 5 6 7 8 9 10 11 12 ) Dir(NESW) Sp(10,160) Headway(>0)

Speed (km/h)	Class												Speed Totals	
	1	2	3	4	5	6	7	8	9	10	11	12		
10 - 20	269	347	2	11	1	2							633	1,4%
20 - 30	372	2539	16	89	11	15	1						3046	6,7%
30 - 40	97	10232	58	458	43	21	1	1	1	1			10912	23,9%
40 - 50	168	17525	40	642	66	16	2	4	2				18465	40,8%
50 - 60	158	8957	20	294	41	3	5	1					9473	20,8%
60 - 70	107	2301	3	84	3								2488	5,3%
70 - 80	42	429		13									484	1,1%
80 - 90	9	74		4									87	0,2%
90 - 100	1	20											21	0,0%
100 - 110		3											3	0,0%
110 - 120													0	0,0%
120 - 130													0	0,0%
130 - 140													0	0,0%
140 - 150													0	0,0%
150 - 160													0	0,0%
<b>Totals</b>	<b>1223</b>	<b>42427</b>	<b>139</b>	<b>1595</b>	<b>165</b>	<b>57</b>	<b>9</b>	<b>6</b>	<b>4</b>	<b>2</b>	<b>1</b>	<b>0</b>	<b>45628</b>	
	2,7%	93,0%	0,3%	3,5%	0,4%	0,1%	0,0%	0,0%	0,0%	0,0%	0,0%	0,0%		

**Class Speed Matrix**

**ClassMatrix-1295**  
**Site:** COLLBATÓ  
**Description:** Punt 2. C. del Centenari, Sentit C. Capellades.  
**Filter time:** 12:00 dijous, 6 / maig / 2010 => 18:00 dilluns, 24 / maig / 2010  
**Schema:** Vehicle classification (ARX)  
**Filter:** Cis(1 2 3 4 5 6 7 8 9 10 11 12 ) DirAB(NESW) Sp(10,160) Headway(>0)

Speed (km/h)	Class												Speed Totals	
	1	2	3	4	5	6	7	8	9	10	11	12		
10 - 20	5	131	1	4	1	1							143	0,7%
20 - 30	303	1123	6	32	4	6	1						1477	6,8%
30 - 40	37	4407	30	157	8	6	1						4647	21,3%
40 - 50	81	8685	24	254	23	4	2	3	1				9077	41,7%
50 - 60	67	4578	7	160	14	1	1						4829	22,2%
60 - 70	57	1206	2	44	3								1312	6,0%
70 - 80	17	219		6									242	1,1%
80 - 90	5	35		1									41	0,2%
90 - 100		8											8	0,0%
100 - 110		2											2	0,0%
110 - 120													0	0,0%
120 - 130													0	0,0%
130 - 140													0	0,0%
140 - 150													0	0,0%
150 - 160													0	0,0%
<b>Totals</b>	<b>572</b>	<b>20394</b>	<b>70</b>	<b>658</b>	<b>53</b>	<b>18</b>	<b>5</b>	<b>4</b>	<b>2</b>	<b>2</b>	<b>0</b>	<b>0</b>	<b>21778</b>	
	2,6%	93,6%	0,3%	3,0%	0,2%	0,1%	0,0%	0,0%	0,0%	0,0%	0,0%	0,0%		

Àrea de Medi Ambient  
Oficina Tècnica d'Avaluació i Gestió Ambiental

C/ Urgell, 187 / 08016 Barcelona  
Tel. / Fax. 934022451 / 934022452  
o.lavga@dfba.cat / www.dfba.cat

**Class Speed Matrix**

**ClassMatrix-1296**  
**Site:** COLLBATÓ  
**Description:** Punt 2. C. del Centenari, Sentit C. Montjuïc.  
**Filter time:** 12:00 dijous, 6 / maig / 2010 => 18:00 dilluns, 24 / maig / 2010  
**Schema:** Vehicle classification (ARX)  
**Filter:** Cis(1 2 3 4 5 6 7 8 9 10 11 12 ) DirBA(NESW) Sp(10,160) Headway(>0)

Speed (km/h)	Class												Speed Totals	
	1	2	3	4	5	6	7	8	9	10	11	12		
10 - 20	264	216	1	7									490	2,1%
20 - 30	63	1416	10	57	7	9							1569	6,6%
30 - 40	60	5825	28	301	35	15							6265	26,3%
40 - 50	87	8840	16	388	43	12	1						9388	39,4%
50 - 60	91	4379	13	134	27	2	4						4650	19,5%
60 - 70	50	1095	1	40									1186	5,0%
70 - 80	25	210		7									242	1,0%
80 - 90	4	39		3									46	0,2%
90 - 100	1	12											13	0,1%
100 - 110		1											1	0,0%
110 - 120													0	0,0%
120 - 130													0	0,0%
130 - 140													0	0,0%
140 - 150													0	0,0%
150 - 160													0	0,0%
<b>Totals</b>	<b>651</b>	<b>22033</b>	<b>69</b>	<b>937</b>	<b>112</b>	<b>39</b>	<b>4</b>	<b>2</b>	<b>2</b>	<b>0</b>	<b>1</b>	<b>0</b>	<b>23850</b>	
	2,7%	92,4%	0,3%	3,9%	0,5%	0,2%	0,0%	0,0%	0,0%	0,0%	0,0%	0,0%		

Àrea de Medi Ambient  
Oficina Tècnica d'Avaluació i Gestió Ambiental  
Cl.Urgell, 187 / 08016 Barcelona  
Tel. / Fax. 934022451 / 934022452  
ol.avgs@dfba.cat / www.dfba.cat

Weekly Vehicle Counts

WeeklyVehicle-1243

Site: COLLBATÓ

Description: Punt 3. Passeig de la Fumada. Entre Passeig de Llonganies i Av. Nostra Sra. De Núria.  
Filter time: 12:00 dijous, 6 / maig / 2010 => 18:00 dilluns, 24 / maig / 2010  
Scheme: Vehicle classification (ARX)  
Filter: CIs(1 2 3 4 5 6 7 8 9 10 11 12) Dir(NESW) Sp(10,160) Headway(>0)

Hour	dl.		dt.		dc.		dj.		dv.		ds.		dg.		Averages		
	03 maig	04 maig	05 maig	06 maig	07 maig	08 maig	09 maig	10 maig	11 maig	12 maig	13 maig	14 maig	15 maig	16 maig	17 maig	1 - 7	
0000-0100	*	*	*	*	*	*	*	*	*	*	*	*	*	*	*	4,0	6,3
0100-0200	*	*	*	*	*	*	*	*	*	*	*	*	*	*	*	3,0	4,3
0200-0300	*	*	*	*	*	*	*	*	*	*	*	*	*	*	*	2,0	5,0
0300-0400	*	*	*	*	*	*	*	*	*	*	*	*	*	*	*	0,0	2,3
0400-0500	*	*	*	*	*	*	*	*	*	*	*	*	*	*	*	4,0	5,7
0500-0600	*	*	*	*	*	*	*	*	*	*	*	*	*	*	*	14	12,0
0600-0700	*	*	*	*	*	*	*	*	*	*	*	*	*	*	*	30,0	44,3
0700-0800	*	*	*	*	*	*	*	*	*	*	*	*	*	*	*	86	86,0
0800-0900	*	*	*	*	*	*	*	*	*	*	*	*	*	*	*	64	61,0
0900-1000	*	*	*	*	*	*	*	*	*	*	*	*	*	*	*	107	63,3
1000-1100	*	*	*	*	*	*	*	*	*	*	*	*	*	*	*	49	106,3
1100-1200	*	*	*	*	*	*	*	*	*	*	*	*	*	*	*	93,0	144,7
1200-1300	*	*	*	*	*	*	*	*	*	*	*	*	*	*	*	69	92,0
1300-1400	*	*	*	*	*	*	*	*	*	*	*	*	*	*	*	63	69,5
1400-1500	*	*	*	*	*	*	*	*	*	*	*	*	*	*	*	76	44,5
1500-1600	*	*	*	*	*	*	*	*	*	*	*	*	*	*	*	15	69,0
1600-1700	*	*	*	*	*	*	*	*	*	*	*	*	*	*	*	29	123,5
1700-1800	*	*	*	*	*	*	*	*	*	*	*	*	*	*	*	41	72,0
1800-1900	*	*	*	*	*	*	*	*	*	*	*	*	*	*	*	39	62,3
1900-2000	*	*	*	*	*	*	*	*	*	*	*	*	*	*	*	27	82,0
2000-2100	*	*	*	*	*	*	*	*	*	*	*	*	*	*	*	38	77,5
2100-2200	*	*	*	*	*	*	*	*	*	*	*	*	*	*	*	25	56,0
2200-2300	*	*	*	*	*	*	*	*	*	*	*	*	*	*	*	8	25,5
2300-2400	*	*	*	*	*	*	*	*	*	*	*	*	*	*	*	8	9,5
Totals	*	*	*	*	*	*	*	*	*	*	*	*	*	*	*	12,0	9,0

Totals		AM Peak		PM Peak	
0700-1900	974,5	1004	513	1092	903,2
0800-2200	1163,5	1206	668	1255	1080,6
0600-0000	1185,0	1230	703	1267	1103,3
0000-0000	1208,0	1253	742	1312	1138,9
AM Peak	1100	1100	1100	1100	1100
PM Peak	93	1500	1900	1200	180
	108	139	72	180	

\* - No data.

Àrea de Medi Ambient  
Oficina Tècnica d'Avaluació i Gestió Ambiental  
Cl.Urgell, 187 / 08016 Barcelona  
Tel. / Fax. 934022451 / 934022452  
ol.avgs@dfba.cat / www.dfba.cat

Weekly Vehicle Counts

WeeklyVehicle-1243

Site: COLLBATÓ

Description: Punt 3. Passeig de la Fumada. Entre Passeig de Llonganies i Av. Nostra Sra. De Núria.  
Filter time: 12:00 dijous, 6 / maig / 2010 => 18:00 dilluns, 24 / maig / 2010  
Scheme: Vehicle classification (ARX)  
Filter: CIs(1 2 3 4 5 6 7 8 9 10 11 12) Dir(NESW) Sp(10,160) Headway(>0)

Hour	dl.		dt.		dc.		dj.		dv.		ds.		dg.		Averages		
	10 maig	11 maig	12 maig	13 maig	14 maig	15 maig	16 maig	17 maig	18 maig	19 maig	20 maig	21 maig	22 maig	23 maig	24 maig	1 - 7	
0000-0100	1	2	1	1	5	7	8	6	6	7	8	7	6	6	6	3,2	4,3
0100-0200	1	4	1	1	1	0	0	0	0	0	0	0	0	0	0	1,4	3,0
0200-0300	1	2	1	1	0	0	0	0	0	0	0	0	0	0	0	0,8	2,0
0300-0400	0	1	1	1	0	0	0	0	0	0	0	0	0	0	0	0,6	1,3
0400-0500	2	2	2	3	2	4	4	4	4	4	4	4	4	4	4	2,6	2,9
0500-0600	6	5	3	3	3	6	6	6	6	6	6	6	6	6	6	6,6	6,6
0600-0700	27	35	42	42	36	39	14	26	35,8	31,3	26	26	26	26	35,8	31,3	
0700-0800	81	87	88	88	76	56	20	45	77,6	64,7	64,7	64,7	64,7	64,7	77,6	64,7	
0800-0900	78	74	79	79	63	64	41	83	71,6	68,9	68,9	68,9	68,9	68,9	71,6	68,9	
0900-1000	49	59	58	58	31	54	53	104	50,2	58,3	58,3	58,3	58,3	58,3	50,2	58,3	
1000-1100	74	62	48	48	59	59	50	175	60,4	75,3	75,3	75,3	75,3	75,3	60,4	75,3	
1100-1200	85	77	65	65	86	77	77	59	85	91,4	85	85	85	85	85	91,4	85
1200-1300	59	54	53	53	58	63	68	68	77,4	70,9	70,9	70,9	70,9	70,9	77,4	70,9	
1300-1400	60	72	66	66	58	69	46	44	65,0	59,3	59,3	59,3	59,3	59,3	65,0	59,3	
1400-1500	62	65	53	53	55	72	31	29	61,4	52,4	52,4	52,4	52,4	52,4	61,4	52,4	
1500-1600	91	120	97	97	91	140	36	19	108,2	85,1	85,1	85,1	85,1	85,1	108,2	85,1	
1600-1700	97	88	88	88	96	110	41	34	96,0	79,3	79,3	79,3	79,3	79,3	96,0	79,3	
1700-1800	108	85	77	77	77	81	38	60	85,6	75,1	75,1	75,1	75,1	75,1	85,6	75,1	
1800-1900	89	86	60	60	86	82	40	34	80,6	68,1	68,1	68,1	68,1	68,1	80,6	68,1	
1900-2000	67	74	67	67	78	68	60	44	70,8	65,4	65,4	65,4	65,4	65,4	70,8	65,4	
2000-2100	40	43	39	39	50	46	51	32	43,6	43,0	43,0	43,0	43,0	43,0	43,6	43,0	
2100-2200	23	30	23	23	24	26	23	27	25,2	25,1	25,1	25,1	25,1	25,1	25,2	25,1	
2200-2300	11	13	14	14	11	15	12	19	12,8	13,6	13,6	13,6	13,6	13,6	12,8	13,6	
2300-2400	6	8	10	10	15	11	12	8	10,0	10,0	10,0	10,0	10,0	10,0	10,0	10,0	
Totals	935	929	833	833	836	927	523	959	892,0	848,9	848,9	848,9	848,9	848,9	892,0	848,9	
0700-1900	1092	1111	1004	1004	1024	1106	671	1088	1067,4	1013,7	1013,7	1013,7	1013,7	1013,7	1067,4	1013,7	
0800-2200	1109	1132	1028	1028	1132	1132	695	1115	1090,2	1037,3	1037,3	1037,3	1037,3	1037,3	1090,2	1037,3	
0000-0000	1120	1148	1038	1038	1064	1154	726	1151	1104,8	1057,3	1057,3	1057,3	1057,3	1057,3	1104,8	1057,3	
AM Peak	1100	0700	0700	0700	1100	1100	1100	1100	1100	1100	1100	1100	1100	1100	1100	1100	1100
PM Peak	1708	1500	1500	1500	1600	1500	1500	1200	1500	1500	1500	1500	1500	1500	1200	1500	1500
	108	120	97	97	96	140	68	141	140	140	140	140	140	140	141	140	141

\* - No data.

**Weekly Vehicle Counts**

WeeklyVehicle-1243

Site: COLLBATÓ

Description: Punt 3. Passeig de la Fumada. Entre Passeig de Llonganies i Av. Nostra Sra. De Núria.

Filter time: 12:00 dijous, 6 / maig / 2010 => 18:00 dilluns, 24 / maig / 2010

Schema: Vehicle classification (ARX)

Filter: CIs(1 2 3 4 5 6 7 8 9 10 11 12 ) Dir(NESW) Sp(10,160) Headway(>0)

Hour	dl.	dt.	dc.	dj.	dv.	ds.	dg.	Averages		
	17 maig	18 maig	19 maig	20 maig	21 maig	22 maig	23 maig	1 - 5	1 - 7	1 - 7
0000-0100	1	5	0	4	8	9	6	3,6	4,7	1,0
0100-0200	0	0	1	2	0	9	9	0,6	3,0	1,0
0200-0300	1	0	2	1	1	8	8	1,0	3,0	1,0
0300-0400	3	1	0	1	1	8	5	1,2	2,7	0,0
0400-0500	0	2	4	1	4	4	2	2,2	2,4	0,0
0500-0600	4	7	7	7	9	5	8	6,8	6,7	4,0
0600-0700	39	40	44	32	32	13	25	38,6	33,0	30,0
0700-0800	84	93<	85<	92	79	27	39	86,6	71,3	80,0
0800-0900	77	83	63	59	63	35	72	64,6	68,6	85,0
0900-1000	60	46	44	58	52	38	112	52,0	58,6	47,0
1000-1100	58	44	55	55	49	56	157	52,2	69,3	66,0
1100-1200	99<	69	79	93<	96<	56	177<	87,2<	95,6<	87,0<
1200-1300	57	61	59	57	68	77<	132<	60,4	73,0	66,0
1300-1400	62	79	59	70	87	49	36	71,4	63,1	73,0
1400-1500	71	69	69	47	67	23	17	63,8	51,3	50,0
1500-1600	115<	102	122<	136<	139<	38	24	122,8<	96,8<	102,0
1600-1700	97	112<	82	87	99	31	34	95,4	77,4	100,0
1700-1800	100	78	88	80	72	42	26	83,6	69,4	73,0
1800-1900	81	90	81	101	83	55	37	87,2	75,4	87,0
1900-2000	68	79	79	90	88	48	44	80,8	70,9	73,0
2000-2100	49	18	37	56	62	30	22	49,2	42,6	50,0
2100-2200	17	12	12	10	22	23	21	22,2	22,1	21,0
2200-2300	12	13	12	10	22	6	12	13,8	12,4	10,0
2300-2400	7	10	10	10	16	8	8	10,6	9,9	10,0
Totals										
0700-1900	961	926	882	935	954	538	863	931,6	865,6	87,0
0600-2200	1134	1105	1072	1143	1158	652	975	1122,4	1034,1	87,0
0600-0000	1153	1128	1094	1163	1196	666	995	1146,8	1056,4	87,0
0000-0000	1162	1143	1108	1179	1219	709	1033	1162,2	1079,0	87,0
AM Peak	1100	0700	0700	1100	1100	1000	1100			
	99	93	85	93	96	67	177			
PM Peak	1500	1600	1500	1500	1500	1200	1200			
	115	112	122	136	139	77	132			

\* - No data.

**Weekly Vehicle Counts**

WeeklyVehicle-1243

Site: COLLBATÓ

Description: Punt 3. Passeig de la Fumada. Entre Passeig de Llonganies i Av. Nostra Sra. De Núria.

Filter time: 12:00 dijous, 6 / maig / 2010 => 18:00 dilluns, 24 / maig / 2010

Schema: Vehicle classification (ARX)

Filter: CIs(1 2 3 4 5 6 7 8 9 10 11 12 ) Dir(NESW) Sp(10,160) Headway(>0)

Hour	dl.	dt.	dc.	dj.	dv.	ds.	dg.	Averages		
	24 maig	25 maig	26 maig	27 maig	28 maig	29 maig	30 maig	1 - 5	1 - 7	1 - 7
0000-0100	1	*	*	*	*	*	*	*	*	1,0
0100-0200	1	*	*	*	*	*	*	*	*	1,0
0200-0300	1	*	*	*	*	*	*	*	*	1,0
0300-0400	0	*	*	*	*	*	*	*	*	0,0
0400-0500	0	*	*	*	*	*	*	*	*	0,0
0500-0600	4	*	*	*	*	*	*	*	*	4,0
0600-0700	30	*	*	*	*	*	*	*	*	30,0
0700-0800	80	*	*	*	*	*	*	*	*	80,0
0800-0900	85	*	*	*	*	*	*	*	*	85,0
0900-1000	47	*	*	*	*	*	*	*	*	47,0
1000-1100	66	*	*	*	*	*	*	*	*	66,0
1100-1200	87<	*	*	*	*	*	*	*	*	87,0<
1200-1300	66	*	*	*	*	*	*	*	*	66,0
1300-1400	73	*	*	*	*	*	*	*	*	73,0
1400-1500	50	*	*	*	*	*	*	*	*	50,0
1500-1600	102	*	*	*	*	*	*	*	*	102,0
1600-1700	100	*	*	*	*	*	*	*	*	100,0
1700-1800	73	*	*	*	*	*	*	*	*	73,0
1800-1900	*	*	*	*	*	*	*	*	*	*
1900-2000	*	*	*	*	*	*	*	*	*	*
2000-2100	*	*	*	*	*	*	*	*	*	*
2100-2200	*	*	*	*	*	*	*	*	*	*
2200-2300	*	*	*	*	*	*	*	*	*	*
2300-2400	*	*	*	*	*	*	*	*	*	*
Totals										
0700-1900	*	*	*	*	*	*	*	*	*	*
0600-2200	*	*	*	*	*	*	*	*	*	*
0600-0000	*	*	*	*	*	*	*	*	*	*
0000-0000	*	*	*	*	*	*	*	*	*	*
AM Peak	1100	*	*	*	*	*	*	*	*	*
	87	*	*	*	*	*	*	*	*	*
PM Peak	*	*	*	*	*	*	*	*	*	*

\* - No data.



Àrea de Medi Ambient  
Oficina Tècnica d'Avaluació i Gestió Ambiental

C/ Urgell, 187 / 08016 Barcelona  
Tel. / Fax. 934022451 / 934022452  
ot.avga@dba.cat / www.dba.cat

### Weekly Vehicle Counts

WeeklyVehicle-1244  
Site: COLLBATÓ  
Description: Punt 3. Passeig de la Fumada. Sentit Av. Nostra Sra. De Núria.  
Filter time: 12:00 dijous, 6 / maig / 2010 => 18:00 dilluns, 24 / maig / 2010  
Scheme: Vehicle classification (ARX)  
Filter: CIs(1 2 3 4 5 6 7 8 9 10 11 12 ) DirAB(NESW) Sp(10,160) Headway(>0)

Hour	Averages												
	03 maig	04 maig	05 maig	06 maig	07 maig	08 maig	09 maig	1 - 5			1 - 7		
0000-0100	*	*	*	*	*	0	0	0	0	0	0	0,0	0,0
0100-0200	*	*	*	*	*	0	0	0	0	0	0	0,0	0,0
0200-0300	*	*	*	*	*	0	0	0	0	0	0	0,0	0,0
0300-0400	*	*	*	*	*	0	0	0	0	0	0	0,0	0,0
0400-0500	*	*	*	*	*	0	0	0	0	0	0	0,0	0,0
0500-0600	*	*	*	*	*	0	0	0	0	0	0	0,0	0,0
0600-0700	*	*	*	*	*	3	2	2	2	2	2	3,0	2,0
0700-0800	*	*	*	*	*	6	4	6	6	6	6	6,0	5,3
0800-0900	*	*	*	*	*	14	3	14	14	14	14	14,0	10,3
0900-1000	*	*	*	*	*	35	6	6	6	6	6	35,0	15,7
1000-1100	*	*	*	*	*	11	6	24	11	11	11	11,0	13,7
1100-1200	*	*	*	*	*	14	12	8	14	14	14	14,0	38,3
1200-1300	*	*	*	*	*	14	6	164	6	6	6	164	61,3
1300-1400	*	*	*	*	*	8	10	113	10	10	10	10,0	35,6
1400-1500	*	*	*	*	*	20	17	11	23	18,5	17,8	18,5	17,8
1500-1600	*	*	*	*	*	14	12	1	1	13,0	7,0	13,0	7,0
1600-1700	*	*	*	*	*	18	31	6	7	24,5	15,5	24,5	15,5
1700-1800	*	*	*	*	*	20	37	6	11	28,5	18,5	28,5	18,5
1800-1900	*	*	*	*	*	17	9	4	4	13,0	9,0	13,0	9,0
1900-2000	*	*	*	*	*	9	5	1	1	8,0	5,5	8,0	5,5
2000-2100	*	*	*	*	*	7	7	11	8	7,0	8,3	7,0	8,3
2100-2200	*	*	*	*	*	4	6	0	0	5,0	4,0	5,0	4,0
2200-2300	*	*	*	*	*	2	2	0	0	2,0	2,0	2,0	2,0
2300-2400	*	*	*	*	*	1	1	2	0	1,0	1,0	1,0	1,0
Totals						1	3	0	0	2,0	2,0	2,0	1,0
0700-1900	*	*	*	*	*	219	78	457	203,5	248,3			
0600-2200	*	*	*	*	*	240	103	471	223,5	267,9			
0600-0000	*	*	*	*	*	244	105	471	226,5	269,9			
0000-0000	*	*	*	*	*	247	107	473	229,5	272,3			
AM Peak	*	*	*	*	*	0800	1000	1100					
PM Peak	*	*	*	*	*	35	12	164					
Totals						1600	1900	1200					
* - No data.						20	11	113					

Àrea de Medi Ambient  
Oficina Tècnica d'Avaluació i Gestió Ambiental

C/ Urgell, 187 / 08016 Barcelona  
Tel. / Fax. 934022451 / 934022452  
ot.avga@dba.cat / www.dba.cat

### Weekly Vehicle Counts

WeeklyVehicle-1244  
Site: COLLBATÓ  
Description: Punt 3. Passeig de la Fumada. Sentit Av. Nostra Sra. De Núria.  
Filter time: 12:00 dijous, 6 / maig / 2010 => 18:00 dilluns, 24 / maig / 2010  
Scheme: Vehicle classification (ARX)  
Filter: CIs(1 2 3 4 5 6 7 8 9 10 11 12 ) DirAB(NESW) Sp(10,160) Headway(>0)

Hour	Averages												
	10 maig	11 maig	12 maig	13 maig	14 maig	15 maig	16 maig	1 - 5			1 - 7		
0000-0100	0	0	0	0	0	0	0	0	0	0	0	0,0	0,0
0100-0200	0	0	0	0	0	0	0	0	0	0	0	0,0	0,0
0200-0300	0	0	0	0	0	0	0	0	0	0	0	0,0	0,0
0300-0400	0	0	0	0	0	0	0	0	0	0	0	0,0	0,0
0400-0500	0	0	0	0	0	0	0	0	0	0	0	0,0	0,0
0500-0600	2	2	2	2	2	2	2	2	2	2	2	2,2	1,9
0600-0700	4	4	4	4	4	4	4	4	4	4	4	4,4	3,3
0700-0800	13	13	13	13	13	13	13	13	13	13	13	13,4	8,6
0800-0900	32	32	32	32	32	32	32	32	32	32	32	32,4	24,1
0900-1000	14	14	14	14	14	14	14	14	14	14	14	14,0	13,4
1000-1100	19	19	19	19	19	19	19	19	19	19	19	19,0	16,0
1100-1200	19	19	19	19	19	19	19	19	19	19	19	19,0	16,0
1200-1300	10	10	10	10	10	10	10	10	10	10	10	10,0	8,6
1300-1400	17	17	17	17	17	17	17	17	17	17	17	17,0	14,1
1400-1500	13	13	13	13	13	13	13	13	13	13	13	13,0	11,2
1500-1600	20	20	20	20	20	20	20	20	20	20	20	20,0	16,8
1600-1700	25	25	25	25	25	25	25	25	25	25	25	25,0	20,7
1700-1800	15	15	15	15	15	15	15	15	15	15	15	15,0	10,4
1800-1900	8	8	8	8	8	8	8	8	8	8	8	8,0	7,6
1900-2000	10	10	10	10	10	10	10	10	10	10	10	10,0	7,1
2000-2100	1	1	1	1	1	1	1	1	1	1	1	1,0	3,2
2100-2200	0	0	0	0	0	0	0	0	0	0	0	0,0	0,8
2200-2300	3	3	3	3	3	3	3	3	3	3	3	3,0	1,0
2300-2400	0	0	0	0	0	0	0	0	0	0	0	0,0	0,3
Totals													
0700-1900	205	202	141	146	172	81	295	173,2	177,4				
0600-2200	218	218	154	163	188	94	314	188,2	192,7				
0600-0000	221	218	155	165	188	97	314	189,4	194,0				
0000-0000	223	221	157	168	193	99	315	192,4	196,6				
AM Peak	0800	0800	0800	0800	0800	1100	1100						
PM Peak	1600	1500	1600	1600	1600	1200	1200						
Totals	25	29	23	25	43	10	83						
* - No data.													

Weekly Vehicle Counts

**WeeklyVehicle-1244**

Site: **COLLBATÓ**

Description: **Punt 3. Passeig de la Fumada. Sentit Av. Nostra Sra. De Núria.**

Filter time: **12:00 dijous, 6 / maig / 2010 => 18:00 dilluns, 24 / maig / 2010**

Schema: **Vehicle classification (ARX)**

Filter: **Cis(1 2 3 4 5 6 7 8 9 10 11 12) DirAB(NESW) Sp(10,160) Headway(>0)**

Hour	dl.		dt.		dc.		dj.		dv.		ds.		dg.		Averages		
	17 maig	18 maig	19 maig	20 maig	21 maig	22 maig	23 maig	24 maig	25 maig	26 maig	27 maig	28 maig	29 maig	30 maig	31 maig	1 - 5	1 - 7
0000-0100	0	2	0	0	0	0	0	0	0	0	0	0	0	0	0,4	0,4	
0100-0200	0	0	0	0	0	0	0	0	0	0	0	0	0	0	0,0	0,0	
0200-0300	0	0	0	0	0	0	0	0	0	0	0	0	0	0	0,2	0,1	
0300-0400	0	0	0	0	0	0	0	0	0	0	0	0	0	0	0,2	0,1	
0400-0500	0	0	0	0	0	0	0	0	0	0	0	0	0	0	0,0	0,0	
0500-0600	1	1	1	1	2	3	1	0	0	0	0	0	0	0	1,6	1,3	
0600-0700	4	7	7	4	2	3	1	0	0	0	0	0	0	0	4,8	4,1	
0700-0800	11	13	7	7	19	11	6	5	5	12,2	10,3	12,2	10,3	14	12,2	10,3	
0800-0900	35<	43<	33<	43<	23<	24<	7	12	12	31,6<	25,3<	31,6<	25,3<	14	31,6<	25,3<	
0900-1000	15	9	7	9	9	9	11<	4	20	10,2	10,7	10,2	10,7	10	10,2	10,7	
1000-1100	13	4	16	7	8	9	8	10	19	8,6	15,7	8,6	15,7	10	8,6	15,7	
1100-1200	23	13	16	20	20	19	10	72<	10	18,2	24,7	18,2	24,7	14	18,2	24,7	
1200-1300	15	7	7	7	11	13	12	9	14	9,0	17,0	9,0	17,0	12	9,0	17,0	
1300-1400	7	14	11	11	13	12	8	14	11,4	11,4	11,4	11,4	11,4	10	11,4	11,4	
1400-1500	22	18	22	22	8	16	3	17,2	13,1	17,2	13,1	17,2	13,1	18	17,2	13,1	
1500-1600	20	19	24<	24<	8	16	3	24,0	18,7	24,0	18,7	24,0	18,7	18	24,0	18,7	
1600-1700	31<	30<	22	20	26<	26<	6	26,4<	20,1<	26,4<	20,1<	26,4<	20,1<	24	26,4<	20,1<	
1700-1800	14	11	11	12	20	29	3	12,5	10,3	12,5	10,3	12,5	10,3	14	12,5	10,3	
1800-1900	15	14	4	4	20	10	6	11,4	9,6	11,4	9,6	11,4	9,6	15	11,4	9,6	
1900-2000	9	7	9	9	8	8	8	8,6	7,9	8,6	7,9	8,6	7,9	9	8,6	7,9	
2000-2100	4	3	1	1	6	2	1	4,4	3,6	4,4	3,6	4,4	3,6	4	4,4	3,6	
2100-2200	0	0	1	1	1	1	2	1,4	1,4	1,4	1,4	1,4	1,4	0	1,4	1,4	
2200-2300	0	0	1	1	0	4	0	1,0	0,9	1,0	0,9	1,0	0,9	0	1,0	0,9	
2300-2400	0	0	1	1	0	0	0	0,4	0,3	0,4	0,3	0,4	0,3	0	0,4	0,3	
Totals																	
0700-1900	221	195	173	191	184	186	86	259	192,8	187,0	192,8	187,0	192,8	221	192,8	187,0	
0600-2200	238	215	191	212	204	102	266	212,0	204,0	212,0	204,0	212,0	204,0	238	212,0	204,0	
0600-0000	238	215	193	212	209	102	267	213,4	205,1	213,4	205,1	213,4	205,1	238	213,4	205,1	
0000-0000	239	218	194	216	212	103	268	215,8	207,1	215,8	207,1	215,8	207,1	239	215,8	207,1	
AM Peak	0800	0800	0800	0800	0800	1000	1100										
	35	43	33	23	24	11	72										
PM Peak	1600	1600	1500	1500	1500	1200	1200										
	31	30	24	26	31	12	62										

\* - No data.

Weekly Vehicle Counts

**WeeklyVehicle-1244**

Site: **COLLBATÓ**

Description: **Punt 3. Passeig de la Fumada. Sentit Av. Nostra Sra. De Núria.**

Filter time: **12:00 dijous, 6 / maig / 2010 => 18:00 dilluns, 24 / maig / 2010**

Schema: **Vehicle classification (ARX)**

Filter: **Cis(1 2 3 4 5 6 7 8 9 10 11 12) DirAB(NESW) Sp(10,160) Headway(>0)**

Hour	dl.		dt.		dc.		dj.		dv.		ds.		dg.		Averages		
	24 maig	25 maig	26 maig	27 maig	28 maig	29 maig	30 maig	31 maig	1 - 5	1 - 7							
0000-0100	0	*	*	*	*	*	*	*	*	*	*	*	*	*	0,0	0,0	
0100-0200	0	*	*	*	*	*	*	*	*	*	*	*	*	*	0,0	0,0	
0200-0300	0	*	*	*	*	*	*	*	*	*	*	*	*	*	0,0	0,0	
0300-0400	0	*	*	*	*	*	*	*	*	*	*	*	*	*	0,0	0,0	
0400-0500	0	*	*	*	*	*	*	*	*	*	*	*	*	*	0,0	0,0	
0500-0600	0	*	*	*	*	*	*	*	*	*	*	*	*	*	0,0	0,0	
0600-0700	6	*	*	*	*	*	*	*	*	*	*	*	*	*	6,0	6,0	
0700-0800	14	*	*	*	*	*	*	*	*	*	*	*	*	*	14,0	14,0	
0800-0900	39<	*	*	*	*	*	*	*	*	*	*	*	*	*	39,0<	39,0<	
0900-1000	10	*	*	*	*	*	*	*	*	*	*	*	*	*	10,0	10,0	
1000-1100	14	*	*	*	*	*	*	*	*	*	*	*	*	*	14,0	14,0	
1100-1200	12	*	*	*	*	*	*	*	*	*	*	*	*	*	12,0	12,0	
1200-1300	10	*	*	*	*	*	*	*	*	*	*	*	*	*	10,0	10,0	
1300-1400	18	*	*	*	*	*	*	*	*	*	*	*	*	*	18,0	18,0	
1400-1500	14	*	*	*	*	*	*	*	*	*	*	*	*	*	14,0	14,0	
1500-1600	24	*	*	*	*	*	*	*	*	*	*	*	*	*	24,0	24,0	
1600-1700	30	*	*	*	*	*	*	*	*	*	*	*	*	*	30,0	30,0	
1700-1800	13	*	*	*	*	*	*	*	*	*	*	*	*	*	13,0	13,0	
1800-1900	*	*	*	*	*	*	*	*	*	*	*	*	*	*	*	*	*
1900-2000	*	*	*	*	*	*	*	*	*	*	*	*	*	*	*	*	*
2000-2100	*	*	*	*	*	*	*	*	*	*	*	*	*	*	*	*	*
2100-2200	*	*	*	*	*	*	*	*	*	*	*	*	*	*	*	*	*
2200-2300	*	*	*	*	*	*	*	*	*	*	*	*	*	*	*	*	*
2300-2400	*	*	*	*	*	*	*	*	*	*	*	*	*	*	*	*	*
Totals																	
0700-1900	*	*	*	*	*	*	*	*	*	*	*	*	*	*	*	*	*
0600-2200	*	*	*	*	*	*	*	*	*	*	*	*	*	*	*	*	*
0600-0000	*	*	*	*	*	*	*	*	*	*	*	*	*	*	*	*	*
0000-0000	*	*	*	*	*	*	*	*	*	*	*	*	*	*	*	*	*
AM Peak	0800	*	*	*	*	*	*	*	*	*	*	*	*	*	*	*	*
	39	*	*	*	*	*	*	*	*	*	*	*	*	*	*	*	*
PM Peak	*	*	*	*	*	*	*	*	*	*	*	*	*	*	*	*	*

\* - No data.

Àrea de Medi Ambient  
Oficina Tècnica d'Avaluació i Gestió Ambiental  
ol.avga@diba.cat / www.diba.cat

C/ Llorell, 187 / 08036 Barcelona  
Tel. / Fax: 934022451 / 934022452  
ol.avga@diba.cat / www.diba.cat

**Weekly Vehicle Counts**

WeeklyVehicle-1245

Site: COLLBATÓ  
Description: Punt 3. Passeig de la Fumada. Sentit Passeig de Llonganies.  
Filter time: 12:00 dijous, 6 / maig / 2010 => 18:00 dilluns, 24 / maig / 2010  
Scheme: Vehicle classification (ARX)  
Filter: CIs(1 2 3 4 5 6 7 8 9 10 11 12 )DirBA(NESW) Sp(10,160) Headway(>0)

Hour	dl. 03 maig	dt. 04 maig	dc. 05 maig	dj. 06 maig	dv. 07 maig	ds. 08 maig	dg. 09 maig	Averages 1 - 5	1 - 7
0000-0100	*	*	*	*	4	9	6	4,0	6,3
0100-0200	*	*	*	*	3	3	7	3,0	4,3
0200-0300	*	*	*	*	2	6	7	2,0	4,3
0300-0400	*	*	*	*	0	2	5	0,0	5,0
0400-0500	*	*	*	*	4	7	5	4,0	2,3
0500-0600	*	*	*	*	7	10	13	7,0	10,0
0600-0700	*	*	*	*	24	8	85	24,0	39,0
0700-0800	*	*	*	*	72	20	34	72,0	42,0
0800-0900	*	*	*	*	49	29	58	49,0	45,3
0900-1000	*	*	*	*	35	31	83	35,0	49,7
1000-1100	*	*	*	*	46	37	121	46,0	68,0
1100-1200	*	*	*	*	79<	50<	121<	79,0<	83,3<
1200-1300	*	*	*	*	45	54	59	49,5	56,3
1300-1400	*	*	*	*	54	69	52	61,5	51,8
1400-1500	*	*	*	*	48	24	14	56,0	37,5
1500-1600	*	*	*	*	90<	31	22	99,0<	62,8<
1600-1700	*	*	*	*	71	76	30	73,5	53,5
1700-1800	*	*	*	*	83	70	33	76,5	53,3
1800-1900	*	*	*	*	85	63	32	74,0	51,5
1900-2000	*	*	*	*	65	61<	30	70,5	58,0
2000-2100	*	*	*	*	47	55	44	51,0	42,8
2100-2200	*	*	*	*	21	17	9	23,5	18,3
2200-2300	*	*	*	*	7	10	25	8	12,5
2300-2400	*	*	*	*	10	8	4	8,5	8,0
Totals									
0700-1900	*	*	*	*	785	435	635	771,0	654,8
0600-2200	*	*	*	*	966	565	784	940,0	812,8
0600-0000	*	*	*	*	986	598	796	958,5	833,3
0000-0000	*	*	*	*	1006	635	839	978,5	866,7
AM Peak	*	*	*	*	1100	1100	1100		
PM Peak	*	*	*	*	79	50	121		
	*	*	*	*	1500	1500	1900	1200	
	*	*	*	*	90	108	61	67	

\* - No data.

Àrea de Medi Ambient  
Oficina Tècnica d'Avaluació i Gestió Ambiental  
ol.avga@diba.cat / www.diba.cat

C/ Llorell, 187 / 08036 Barcelona  
Tel. / Fax: 934022451 / 934022452  
ol.avga@diba.cat / www.diba.cat

**Weekly Vehicle Counts**

WeeklyVehicle-1245

Site: COLLBATÓ  
Description: Punt 3. Passeig de la Fumada. Sentit Passeig de Llonganies.  
Filter time: 12:00 dijous, 6 / maig / 2010 => 18:00 dilluns, 24 / maig / 2010  
Scheme: Vehicle classification (ARX)  
Filter: CIs(1 2 3 4 5 6 7 8 9 10 11 12 )DirBA(NESW) Sp(10,160) Headway(>0)

Hour	dl. 10 maig	dt. 11 maig	dc. 12 maig	dj. 13 maig	dv. 14 maig	ds. 15 maig	dg. 16 maig	Averages 1 - 5	1 - 7
0000-0100	1	2	1	5	7	8	6	3,2	4,3
0100-0200	1	4	1	1	0	6	7	1,4	2,9
0200-0300	1	2	1	0	0	4	6	0,8	2,0
0300-0400	0	0	1	0	1	4	2	0,4	1,1
0400-0500	2	2	2	1	3	4	3	2,0	2,4
0500-0600	4	3	2	4	6	3	11	3,8	4,7
0600-0700	25	31	39	32	33	12	24	32,0	28,0
0700-0800	68<	74<	78<	64	50	17	42	66,8<	56,1
0800-0900	46	38	41	43	38	33	74	41,2	44,7
0900-1000	35	40	45	25	45	48	76	38,0	44,9
1000-1100	55	50	41	46	47	42	134<	47,8	59,3
1100-1200	66	62	60	69<	70<	51<	125	65,4	71,9<
1200-1300	49	45	46	52	52	39	20	48,8	51,4
1300-1400	43	59	54	46	55	39	20	51,4	45,1
1400-1500	49	48	46	47	61	26	21	50,2	42,6
1500-1600	73	91<	88<	77	128<	29	14	91,4<	71,4<
1600-1700	72	70	66	71	67	35	29	69,2	58,6
1700-1800	93<	76	68	71	70	30	45	75,6	64,7
1800-1900	81	74	59	79<	72	34	26	73,0	60,7
1900-2000	57	66	59	72	64	55	35	63,6	58,3
2000-2100	39	40	38	45	40	46	28	40,4	39,4
2100-2200	23	29	22	22	26	22	23	24,4	23,9
2200-2300	8	13	13	10	15	10	19	11,8	12,6
2300-2400	6	8	10	14	11	11	8	9,8	9,7
Totals									
0700-1900	730	727	692	690	755	442	664	718,8	671,4
0600-2200	874	893	850	861	918	577	774	879,2	821,0
0600-0000	888	914	873	885	944	598	801	900,8	843,3
0000-0000	897	927	881	896	961	627	836	912,4	860,7
AM Peak	0700	0700	0700	1100	1100	1100	1000		
	68	74	78	69	70	51	134		
PM Peak	1700	1500	1800	1500	1200	1200	1200		
	93	91	88	79	128	58	58		

\* - No data.

**Weekly Vehicle Counts**

WeeklyVehicle-1245  
Site: COLLBATÓ  
Description: Punt 3. Passeig de la Fumada. Sentit Passeig de Llonganies.  
Filter time: 12:00 dijous, 6 / maig / 2010 => 18:00 dilluns, 24 / maig / 2010  
Scheme: Vehicle classification (ARX)  
Filter: Cis(1 2 3 4 5 6 7 8 9 10 11 12.) DirBA(NESW) Sp(10,160) Headway(>0)

Hour	di.		dt.		dc.		dj.		dv.		dg.		Averages	
	17 maig	18 maig	19 maig	20 maig	21 maig	22 maig	23 maig	24 maig	25 maig	26 maig	27 maig	28 maig	29 maig	1 - 5
0000-0100	1	3	0	4	8	9	5	3,2	4,3					
0100-0200	0	0	1	2	0	9	9	0,6	3,0					
0200-0300	1	0	2	0	1	8	8	0,8	2,9					
0300-0400	3	1	0	0	0	1	5	1,0	2,6					
0400-0500	0	2	4	1	4	2	2	2,2	2,4					
0500-0600	3	6	6	5	6	4	4	5,2	5,4					
0600-0700	35	37	34	37	30	10	23	33,8	28,9					
0700-0800	73	80<	78<	73	68	21	34	74,4<	61,0					
0800-0900	42	40	30	36	39	28	60	37,4	39,3					
0900-1000	45	37	47	43	43	34	92	41,8	47,9					
1000-1100	45	40	46	47	40	56<	101	43,6	53,6					
1100-1200	76<	56	63	73<	77<	46	105<	69,0	70,9<					
1200-1300	42	54	52	46	63	65<	70<	51,4	56,0					
1300-1400	55	65	48	57	75	40	22	60,0	51,7					
1400-1500	49	51	43	39	51	20	14	46,6	38,1					
1500-1600	95<	83<	98<	110<	108<	32	19	98,8<	77,9<					
1600-1700	66	82	60	67	70	28	28	69,0	57,3					
1700-1800	86	67	77	68	63	33	25	72,2	59,9					
1800-1900	66	76	77	81	73	49	34	74,6	65,1					
1900-2000	59	72	70	80	80	40	40	72,2	63,0					
2000-2100	45	39	36	50	54	28	21	44,8	39,0					
2100-2200	17	15	29	23	20	20	21	20,8	20,7					
2200-2300	12	13	11	10	18	6	11	12,8	11,6					
2300-2400	7	10	9	10	15	8	8	10,2	9,6					

Totals	740	731	709	744	770	452	604	738,8	678,6
0700-1900	896	890	881	931	954	550	709	910,4	830,1
0600-2200	915	913	901	951	987	728	933,4	933,4	851,3
0600-0000	923	925	914	963	1007	606	765	946,4	871,9
AM Peak	1100	0700	0700	1100	1100	1000	1100		
PM Peak	1500	1500	1500	1500	1500	1200	1200		

\* - No data.

**Weekly Vehicle Counts**

WeeklyVehicle-1245  
Site: COLLBATÓ  
Description: Punt 3. Passeig de la Fumada. Sentit Passeig de Llonganies.  
Filter time: 12:00 dijous, 6 / maig / 2010 => 18:00 dilluns, 24 / maig / 2010  
Scheme: Vehicle classification (ARX)  
Filter: Cis(1 2 3 4 5 6 7 8 9 10 11 12.) DirBA(NESW) Sp(10,160) Headway(>0)

Hour	di.		dt.		dc.		dj.		dv.		dg.		Averages	
	24 maig	25 maig	26 maig	27 maig	28 maig	29 maig	30 maig	31 maig	1 - 5	1 - 7				
0000-0100	1	*	*	*	*	*	*	1,0	1,0					
0100-0200	1	*	*	*	*	*	*	1,0	1,0					
0200-0300	1	*	*	*	*	*	*	1,0	1,0					
0300-0400	0	*	*	*	*	*	*	0,0	0,0					
0400-0500	0	*	*	*	*	*	*	0,0	0,0					
0500-0600	4	*	*	*	*	*	*	4,0	4,0					
0600-0700	24	*	*	*	*	*	*	24,0	24,0					
0700-0800	66	*	*	*	*	*	*	66,0	66,0					
0800-0900	46	*	*	*	*	*	*	46,0	46,0					
0900-1000	37	*	*	*	*	*	*	37,0	37,0					
1000-1100	52	*	*	*	*	*	*	52,0	52,0					
1100-1200	75<	*	*	*	*	*	*	75,0<	75,0<					
1200-1300	56	*	*	*	*	*	*	56,0	56,0					
1300-1400	55	*	*	*	*	*	*	55,0	55,0					
1400-1500	36	*	*	*	*	*	*	36,0	36,0					
1500-1600	78	*	*	*	*	*	*	78,0	78,0					
1600-1700	70	*	*	*	*	*	*	70,0	70,0					
1700-1800	60	*	*	*	*	*	*	60,0	60,0					
1800-1900	*	*	*	*	*	*	*	*	*					
1900-2000	*	*	*	*	*	*	*	*	*					
2000-2100	*	*	*	*	*	*	*	*	*					
2100-2200	*	*	*	*	*	*	*	*	*					
2200-2300	*	*	*	*	*	*	*	*	*					
2300-2400	*	*	*	*	*	*	*	*	*					

Totals	* <th>* <th>* <th>* <th>* <th>* <th>* <th>* <th>* </th></th></th></th></th></th></th></th>	* <th>* <th>* <th>* <th>* <th>* <th>* <th>* </th></th></th></th></th></th></th>	* <th>* <th>* <th>* <th>* <th>* <th>* </th></th></th></th></th></th>	* <th>* <th>* <th>* <th>* <th>* </th></th></th></th></th>	* <th>* <th>* <th>* <th>* </th></th></th></th>	* <th>* <th>* <th>* </th></th></th>	* <th>* <th>* </th></th>	* <th>* </th>	*
0700-1900	*	*	*	*	*	*	*	*	*
0600-2200	*	*	*	*	*	*	*	*	*
0600-0000	*	*	*	*	*	*	*	*	*
0000-0000	*	*	*	*	*	*	*	*	*
AM Peak	1100	*	*	*	*	*	*	*	*
PM Peak	*	*	*	*	*	*	*	*	*

\* - No data.

Àrea de Medi Ambient  
Oficina Tècnica d'Avaluació i Gestió Ambiental

C/ Ugehill, 187 / 08016 Barcelona  
Tel. / Fax: 93.4022451 / 93.4022452  
ol.avga@diba.cat / www.diba.cat

**Class Speed Matrix**

ClassMatrix-1246

Site: COLLBATÓ

Description: Punt 3. Passeig de la Fumada. Entre Passeig de Lionganies i Av. Nostra Sra. De Núria.

Filter time: 12:00 dijous, 6 / maig / 2010 => 18:00 dilluns, 24 / maig / 2010

Schema: Vehicle classification (ARX)

Filter: CIs(1 2 3 4 5 6 7 8 9 10 11 12 ) Dir(NESW) Sp(10,160) Headway(>0)

Speed (km/h)	Class												Speed Totale										
	1	2	3	4	5	6	7	8	9	10	11	12											
10 - 20	5	242		54	21	2							309	1,6%									
20 - 30	38	1893	13	144	21	1	1						2112	10,6%									
30 - 40	37	5283	16	233	45	5	1			1			5621	28,3%									
40 - 50	60	6709	7	252	20					1			7049	35,3%									
50 - 60	30	3306	3	98									3437	17,3%									
60 - 70	30	967	1	25									1023	5,1%									
70 - 80	19	215											234	1,2%									
80 - 90	15	42											57	0,3%									
90 - 100	15	42											15	0,1%									
100 - 110	3	12											8	0,0%									
110 - 120	4												3	0,0%									
120 - 130	2	1											3	0,0%									
130 - 140	1												0	0,0%									
140 - 150													0	0,0%									
150 - 160													0	0,0%									
<b>Totals</b>	<b>244</b>	<b>18674</b>	<b>40</b>	<b>806</b>	<b>91</b>	<b>8</b>	<b>1</b>	<b>2</b>	<b>0</b>	<b>0</b>	<b>2</b>	<b>0</b>	<b>19868</b>										
<b>Class Totals</b>																							
1,2%													94,0%	0,2%	4,1%	0,5%	0,0%	0,0%	0,0%	0,0%	0,0%	0,0%	0,0%

**Class Speed Matrix**

ClassMatrix-1247

Site: COLLBATÓ

Description: Punt 3. Passeig de la Fumada. Sentit Av. Nostra Sra. De Núria.

Filter time: 12:00 dijous, 6 / maig / 2010 => 18:00 dilluns, 24 / maig / 2010

Schema: Vehicle classification (ARX)

Filter: CIs(1 2 3 4 5 6 7 8 9 10 11 12 ) Dir(AB(NESW) Sp(10,160) Headway(>0)

Speed (km/h)	Class												Speed Totale										
	1	2	3	4	5	6	7	8	9	10	11	12											
10 - 20	12	722	3	22	6	1							98	2,5%									
20 - 30	11	1398	3	13		1							767	19,3%									
30 - 40	11	1162	1	42									1426	35,9%									
40 - 50	6	331	1	11									1236	31,1%									
50 - 60	1	77											349	8,8%									
60 - 70	1	14											78	2,0%									
70 - 80													14	0,4%									
80 - 90													3	0,1%									
90 - 100													1	0,0%									
100 - 110													0	0,0%									
110 - 120													0	0,0%									
120 - 130													0	0,0%									
130 - 140													0	0,0%									
140 - 150													0	0,0%									
150 - 160													0	0,0%									
<b>Totals</b>	<b>43</b>	<b>3818</b>	<b>8</b>	<b>93</b>	<b>6</b>	<b>2</b>	<b>1</b>	<b>1</b>	<b>0</b>	<b>0</b>	<b>0</b>	<b>0</b>	<b>3972</b>										
<b>Class Totals</b>																							
1,1%													96,1%	0,2%	2,3%	0,2%	0,1%	0,0%	0,0%	0,0%	0,0%	0,0%	0,0%

Àrea de Medi Ambient  
Oficina Tècnica d'Avaluació i Gestió Ambiental

C/ Ugehill, 187 / 08016 Barcelona  
Tel. / Fax: 93.4022451 / 93.4022452  
ol.avga@diba.cat / www.diba.cat

**Class Speed Matrix**

ClassMatrix-1248

Site: COLLBATÓ

Description: Punt 3. Passeig de la Fumada. Sentit Passeig de Lionganies.

Filter time: 12:00 dijous, 6 / maig / 2010 => 18:00 dilluns, 24 / maig / 2010

Schema: Vehicle classification (ARX)

Filter: CIs(1 2 3 4 5 6 7 8 9 10 11 12 ) Dir(BA(NESW) Sp(10,160) Headway(>0)

Speed (km/h)	Class												Speed Totale										
	1	2	3	4	5	6	7	8	9	10	11	12											
10 - 20	3	152		49	5	1							210	1,3%									
20 - 30	26	1171	10	122	15	1							1345	8,5%									
30 - 40	26	3885	13	220	45	4	1			1			4195	26,4%									
40 - 50	49	5527	6	210	20					1			5813	36,6%									
50 - 60	24	2975	2	87									3088	19,4%									
60 - 70	29	890	1	25									945	5,9%									
70 - 80	19	201											220	1,4%									
80 - 90	15	39											54	0,3%									
90 - 100	3	11											14	0,1%									
100 - 110	4												6	0,1%									
110 - 120	2	1											3	0,0%									
120 - 130	1												1	0,0%									
130 - 140													0	0,0%									
140 - 150													0	0,0%									
150 - 160													0	0,0%									
<b>Totals</b>	<b>201</b>	<b>14856</b>	<b>32</b>	<b>713</b>	<b>85</b>	<b>6</b>	<b>0</b>	<b>1</b>	<b>0</b>	<b>2</b>	<b>0</b>	<b>0</b>	<b>15896</b>										
<b>Class Totals</b>																							
1,3%													91,5%	0,2%	4,5%	0,5%	0,0%	0,0%	0,0%	0,0%	0,0%	0,0%	0,0%

Àrea de Medi Ambient  
Oficina Tècnica d'Avaluació i Gestió Ambiental

C/ Urgell, 187/08036 Barcelona  
Tel. / Fax. 934022451 / 934022452  
ot.avga@diba.cat / www.diba.cat

**Weekly Vehicle Counts**

WeeklyVehicle-1254  
Site: COLLBATÓ  
Description: Punt 4. Av. Ntra. Sra. de Núria. Entre Av. Principal i C. de Barilton Marcos Redondo.  
Filter time: 12:00 dijous, 6 / maig / 2010 => 18:00 dilluns, 24 / maig / 2010  
Scheme: Vehicle classification (ARX)  
Filter: Cls(1 2 3 4 5 6 7 8 9 10 11 12 ) Dir(NESW) Sp(10,160) Headway(>0)

Hour	dl. 03 maig	dt. 04 maig	dc. 05 maig	dj. 06 maig	dv. 07 maig	ds. 08 maig	dg. 09 maig	Averages 1 - 5	1 - 7
0000-0100	*	*	*	*	17	38	46	17,0	33,7
0100-0200	*	*	*	*	10	30	23	10,0	21,0
0200-0300	*	*	*	*	6	19	23	6,0	16,0
0300-0400	*	*	*	*	4	15	18	4,0	12,3
0400-0500	*	*	*	*	11	24	24	11,0	19,7
0500-0600	*	*	*	*	52	54	33	52,0	46,3
0600-0700	*	*	*	*	152	60	74	152,0	95,3
0700-0800	*	*	*	*	171	107	80	171,0	119,3
0800-0900	*	*	*	*	241<	171	122	241,0<	178,0
0900-1000	*	*	*	*	188	225	235	188,0	216,0
1000-1100	*	*	*	*	211	245	364	211,0	273,3
1100-1200	*	*	*	*	230	331<	511<	230,0	357,3<
1200-1300	*	*	*	332	309	364<	477<	320,5	370,5<
1300-1400	*	*	*	301	321	284	198	311,0	276,0
1400-1500	*	*	*	284	314	160	82	297,5	209,3
1500-1600	*	*	*	234	295	134	140	264,5	200,8
1600-1700	*	*	*	312	336	157	137	324,0	235,5
1700-1800	*	*	*	321	333	203	145	327,0	250,5
1800-1900	*	*	*	339<	340<	228	150	339,5<	264,3
1900-2000	*	*	*	326	328	269	144	327,0	266,8
2000-2100	*	*	*	193	228	173	92	210,5	171,5
2100-2200	*	*	*	117	133	144	53	125,0	111,8
2200-2300	*	*	*	67	78	119	61	72,5	81,3
2300-2400	*	*	*	30	74	69	30	52,0	50,8

Totals

0700-1900	*	*	*	*	3289	2609	2641	3225,0	2950,8
0600-2200	*	*	*	*	4130	3255	3004	4039,5	3596,1
0600-0000	*	*	*	*	4282	3443	3095	4164,0	3728,1
0000-0000	*	*	*	*	4382	3623	3262	4264,0	3877,1
AM Peak	*	*	*	*	0800	1100	1100		
	*	*	*	*	241	331	511		
PM Peak	*	*	*	*	1800	1200	1200		
	*	*	*	*	339	364	477		

\* - No data.

Àrea de Medi Ambient  
Oficina Tècnica d'Avaluació i Gestió Ambiental

C/ Urgell, 187/08036 Barcelona  
Tel. / Fax. 934022451 / 934022452  
ot.avga@diba.cat / www.diba.cat

**Weekly Vehicle Counts**

WeeklyVehicle-1254  
Site: COLLBATÓ  
Description: Punt 4. Av. Ntra. Sra. de Núria. Entre Av. Principal i C. de Barilton Marcos Redondo.  
Filter time: 12:00 dijous, 6 / maig / 2010 => 18:00 dilluns, 24 / maig / 2010  
Scheme: Vehicle classification (ARX)  
Filter: Cls(1 2 3 4 5 6 7 8 9 10 11 12 ) Dir(NESW) Sp(10,160) Headway(>0)

Hour	dl. 10 maig	dt. 11 maig	dc. 12 maig	dj. 13 maig	dv. 14 maig	ds. 15 maig	dg. 16 maig	Averages 1 - 5	1 - 7
0000-0100	6	11	8	8	24	13	35	61	12,4
0100-0200	3	11	5	8	8	6	27	40	6,6
0200-0300	6	3	9	3	3	8	21	27	5,8
0300-0400	5	4	5	4	4	4	18	18	4,4
0400-0500	10	12	11	14	15	15	19	16	12,4
0500-0600	30	42	41	43	44	44	57	37	42,0
0600-0700	135	135	132	116	128	80	47	129,2	110,4
0700-0800	168	164	160	178	183	105	75	170,6	147,6
0800-0900	200	225<	213	208	192	157	171	207,6	195,1
0900-1000	168	172	178	180	171	223	273	173,8	195,0
1000-1100	188	204	180	208	172	238	345	190,4	219,3
1100-1200	250<	183	253<	228<	222<	299<	415<	227,2<	264,3<
1200-1300	303	300	250	321	325	381<	431<	299,8	330,1<
1300-1400	327	313	281	295	338<	294	233	310,8	297,3
1400-1500	240	244	244	252	286	186	95	255,2	222,4
1500-1600	230	212	165	193	245	162	141	209,0	192,6
1600-1700	290	301	364<	271	315	168	177	308,2	269,4
1700-1800	345	306	293	317	309	191	186	314,0	278,1
1800-1900	389<	334	324	359<	276	234	143	336,4<	292,0
1900-2000	319	334<	304	290	325	253	133	314,4	279,7
2000-2100	184	215	175	191	256	196	157	204,2	196,3
2100-2200	109	105	93	131	123	119	117	112,2	113,9
2200-2300	64	53	48	46	75	92	73	57,2	64,4
2300-2400	21	32	31	42	59	76	33	37,0	42,0

Totals

0700-1900	3098	2958	2915	3010	3034	2623	2685	3003,0	2903,3
0600-2200	3845	3747	3619	3738	3866	3271	3139	3763,0	3603,6
0600-0000	3930	3832	3698	3826	4000	3439	3245	3857,2	3710,0
0000-0000	3990	3915	3777	3922	4090	3616	3444	3938,8	3822,0
AM Peak	1100	0800	1100	1100	1100	1100	1100		
	250	225	253	228	222	299	415		
PM Peak	1800	1900	1600	1800	1300	1200	1200		
	389	334	364	359	338	381	431		

\* - No data.

Àrea de Medi Ambient  
Oficina Tècnica d'Avaluació i Gestió Ambiental

C/ Urgell, 187 / 08036 Barcelona  
Tel. / Fax. 934022451 / 934022452  
ot.lava@dfiba.cat / www.dfiba.cat

**Weekly Vehicle Counts**

WeeklyVehicle-1254

**Site:** COLLBATÓ  
**Description:** Punt 4. Av. Ntra. Sra. de Núria. Entre Av. Principal i C. de Bariton Marcos Redondo.  
**Filter time:** 12:00 dijous, 6 / maig / 2010 => 18:00 dilluns, 24 / maig / 2010  
**Schema:** Vehicle classification (ARX)  
**Filter:** Cls(1 2 3 4 5 6 7 8 9 10 11 12 ) Dir(NESW) Sp(10,160) Headway(>0)

Hour	dl. 17 maig		dt. 18 maig		dc. 19 maig		dj. 20 maig		dv. 21 maig		ds. 22 maig		dg. 23 maig		Averages	
	17	18	19	20	21	22	23	24	25	26	27	28	29	30	1 - 5	1 - 7
0000-0100	17	8	13	15	12	41	49	13,0	22,1							
0100-0200	11	4	3	14	8	27	23	8,0	12,9							
0200-0300	4	4	1	7	7	16	16	4,6	7,9							
0300-0400	9	4	1	8	7	22	17	5,8	9,7							
0400-0500	9	8	6	10	8	18	21	8,2	11,4							
0500-0600	37	53	45	44	49	49	34	45,6	44,4							
0600-0700	134	140	160	133	144	65	32	142,2	115,4							
0700-0800	151	162	187	191	151	111	86	168,4	148,4							
0800-0900	204	215	191	208	212	172	175	206,0	196,7							
0900-1000	182	162	153	168	180	207	222	169,0	182,0							
1000-1100	211	182	192	218	202	264	393	201,0	237,4							
1100-1200	210	208	213	243	266	331	418	228,0	269,9							
1200-1300	319	405	296	346	322	347	406	337,6	348,7							
1300-1400	272	302	295	288	343	295	245	300,0	291,4							
1400-1500	237	237	255	239	313	183	87	256,2	221,6							
1500-1600	223	207	215	239	278	156	117	232,4	205,0							
1600-1700	314	290	293	318	339	202	128	310,8	269,1							
1700-1800	349	306	313	313	293	197	159	314,8	275,7							
1800-1900	346	355	340	337	345	220	163	344,6	300,9							
1900-2000	310	311	334	311	328	241	156	318,8	284,4							
2000-2100	184	200	225	236	253	194	129	219,6	203,0							
2100-2200	113	147	134	152	161	120	92	141,4	131,3							
2200-2300	44	49	61	62	89	80	68	61,0	64,7							
2300-2400	25	28	50	38	51	61	39	38,4	41,7							
<b>Totals</b>																
0700-1900	3018	3031	2943	3108	3244	2685	2599	3068,8	2946,9							
0600-2200	3759	3829	3796	3940	4130	3305	3008	3890,8	3681,0							
0500-0000	3828	3906	3907	4040	4270	3446	3115	3990,2	3787,4							
0000-0000	3915	3987	3976	4138	4361	3619	3275	4075,4	3895,9							
<b>AM Peak</b>	1000	0800	1100	1100	1100	1100	1100									
	211	215	213	243	266	331	418									
<b>PM Peak</b>	1700	1200	1800	1200	1800	1200	1200									
	349	405	340	346	345	347	406									

\* - No data.

Àrea de Medi Ambient  
Oficina Tècnica d'Avaluació i Gestió Ambiental

C/ Urgell, 187 / 08036 Barcelona  
Tel. / Fax. 934022451 / 934022452  
ot.lava@dfiba.cat / www.dfiba.cat

**Weekly Vehicle Counts**

WeeklyVehicle-1254

**Site:** COLLBATÓ  
**Description:** Punt 4. Av. Ntra. Sra. de Núria. Entre Av. Principal i C. de Bariton Marcos Redondo.  
**Filter time:** 12:00 dijous, 6 / maig / 2010 => 18:00 dilluns, 24 / maig / 2010  
**Schema:** Vehicle classification (ARX)  
**Filter:** Cls(1 2 3 4 5 6 7 8 9 10 11 12 ) Dir(NESW) Sp(10,160) Headway(>0)

Hour	dl. 24 maig		dt. 25 maig		dc. 26 maig		dj. 27 maig		dv. 28 maig		ds. 29 maig		dg. 30 maig		Averages	
	24	25	26	27	28	29	30	31	1	2	3	4	5	6	1 - 5	1 - 7
0000-0100	17	*	*	*	*	*	*	*	*	*	*	*	*	*	17,0	17,0
0100-0200	15	*	*	*	*	*	*	*	*	*	*	*	*	*	15,0	15,0
0200-0300	14	*	*	*	*	*	*	*	*	*	*	*	*	*	14,0	14,0
0300-0400	8	*	*	*	*	*	*	*	*	*	*	*	*	*	7,0	7,0
0400-0500	8	*	*	*	*	*	*	*	*	*	*	*	*	*	8,0	8,0
0500-0600	40	*	*	*	*	*	*	*	*	*	*	*	*	*	40,0	40,0
0600-0700	105	*	*	*	*	*	*	*	*	*	*	*	*	*	105,0	105,0
0700-0800	149	*	*	*	*	*	*	*	*	*	*	*	*	*	149,0	149,0
0800-0900	220	*	*	*	*	*	*	*	*	*	*	*	*	*	220,0	220,0
0900-1000	236	*	*	*	*	*	*	*	*	*	*	*	*	*	236,0	236,0
1000-1100	274	*	*	*	*	*	*	*	*	*	*	*	*	*	274,0	274,0
1100-1200	245	*	*	*	*	*	*	*	*	*	*	*	*	*	245,0	245,0
1200-1300	369	*	*	*	*	*	*	*	*	*	*	*	*	*	369,0	369,0
1300-1400	283	*	*	*	*	*	*	*	*	*	*	*	*	*	283,0	283,0
1400-1500	203	*	*	*	*	*	*	*	*	*	*	*	*	*	203,0	203,0
1500-1600	213	*	*	*	*	*	*	*	*	*	*	*	*	*	213,0	213,0
1600-1700	264	*	*	*	*	*	*	*	*	*	*	*	*	*	264,0	264,0
1700-1800	256	*	*	*	*	*	*	*	*	*	*	*	*	*	256,0	256,0
1800-1900	*	*	*	*	*	*	*	*	*	*	*	*	*	*	*	*
1900-2000	*	*	*	*	*	*	*	*	*	*	*	*	*	*	*	*
2000-2100	*	*	*	*	*	*	*	*	*	*	*	*	*	*	*	*
2100-2200	*	*	*	*	*	*	*	*	*	*	*	*	*	*	*	*
2200-2300	*	*	*	*	*	*	*	*	*	*	*	*	*	*	*	*
2300-2400	*	*	*	*	*	*	*	*	*	*	*	*	*	*	*	*
<b>Totals</b>																
0700-1900	*	*	*	*	*	*	*	*	*	*	*	*	*	*	*	*
0600-2200	*	*	*	*	*	*	*	*	*	*	*	*	*	*	*	*
0500-0000	*	*	*	*	*	*	*	*	*	*	*	*	*	*	*	*
0000-0000	*	*	*	*	*	*	*	*	*	*	*	*	*	*	*	*
<b>AM Peak</b>	1000	*	*	*	*	*	*	*	*	*	*	*	*	*	*	*
	274	*	*	*	*	*	*	*	*	*	*	*	*	*	*	*
<b>PM Peak</b>	*	*	*	*	*	*	*	*	*	*	*	*	*	*	*	*

\* - No data.

**Class Speed Matrix**

**ClassMatrix-1269**  
**Site:** COLLBATÓ  
**Description:** Punt 4. Av. Ntra. Sra. de Núria. Entre Av. Principal i C. de Bariton Marcos Redondo.  
**Filter time:** 12:00 dijous, 6 / maig / 2010 => 18:00 dilluns, 24 / maig / 2010  
**Scheme:** Vehicle classification (ARX)  
**Filter:** CIs(1 2 3 4 5 6 7 8 9 10 11 12 ) Dir(NESW) Sp(10,160) Headway(>0)

Speed (km/h)	Class												Speed Totals	
	1	2	3	4	5	6	7	8	9	10	11	12		
10 - 20													14	0,0%
20 - 30	4	7	6	12	8			1	4				191	0,3%
30 - 40	9	151	11	85	24	5		6	20				1848	2,7%
40 - 50	43	1754	23	248	87	27	3	19	104	5	1		6266	8,8%
50 - 60	115	5634	61	718	245	27	69	92	380	10	2		16756	23,6%
60 - 70	238	14912	59	828	206	22	52	101	229	3			24251	34,1%
70 - 80	319	22432	20	371	38	8	7	27	48	1			15573	21,9%
80 - 90	235	14818	2	85	1								4948	7,0%
90 - 100	116	4735	3	85	1								958	1,3%
100 - 110	36	907	2	13									132	0,2%
110 - 120	10	121		1									24	0,0%
120 - 130	2	22											2	0,0%
130 - 140	1	1											0	0,0%
140 - 150													0	0,0%
150 - 160													0	0,0%
<b>Totals</b>	<b>1128</b>	<b>65494</b>	<b>185</b>	<b>2363</b>	<b>609</b>	<b>89</b>	<b>132</b>	<b>247</b>	<b>792</b>	<b>19</b>	<b>3</b>	<b>2</b>	<b>71063</b>	
	<b>1,6%</b>	<b>92,2%</b>	<b>0,3%</b>	<b>3,3%</b>	<b>0,9%</b>	<b>0,1%</b>	<b>0,2%</b>	<b>0,3%</b>	<b>1,1%</b>	<b>0,0%</b>	<b>0,0%</b>	<b>0,0%</b>		

**Weekly Vehicle Counts**

**WeeklyVehicle-1270**  
**Site:** COLLBATÓ  
**Description:** Punt 5. Av. Montserrat a l'alçada de Can Dolçet.  
**Filter time:** 12:00 dijous, 6 / maig / 2010 => 18:00 dilluns, 24 / maig / 2010  
**Scheme:** Vehicle classification (ARX)  
**Filter:** CIs(1 2 3 4 5 6 7 8 9 10 11 12 ) Dir(NESW) Sp(10,160) Headway(>0)

Hour	Averages											
	03 maig	04 maig	05 maig	06 maig	07 maig	08 maig	09 maig	09 maig	09 maig	1 - 5	1 - 7	
0000-0100	*	*	*	*	*	*	*	*	*	17	1,0	11,3
0100-0200	*	*	*	*	*	*	*	*	*	13	4,0	9,3
0200-0300	*	*	*	*	*	*	*	*	*	6	1,0	4,7
0300-0400	*	*	*	*	*	*	*	*	*	4	12,0	6,3
0400-0500	*	*	*	*	*	*	*	*	*	12	42,0	26,7
0500-0600	*	*	*	*	*	*	*	*	*	42	196,0	43,3
0600-0700	*	*	*	*	*	*	*	*	*	84	84,0	101,3
0700-0800	*	*	*	*	*	*	*	*	*	56	297,0<	150,7
0800-0900	*	*	*	*	*	*	*	*	*	73	136,0	120,0
0900-1000	*	*	*	*	*	*	*	*	*	98	118,0	159,3
1000-1100	*	*	*	*	*	*	*	*	*	118	165<	104,0
1100-1200	*	*	*	*	*	*	*	*	*	104	130	166,3
1200-1300	*	*	*	*	*	*	*	*	*	142	240	178,7<
1300-1400	*	*	*	*	*	*	*	*	*	96	95,0	122,3
1400-1500	*	*	*	*	*	*	*	*	*	128	126,5	109,8
1500-1600	*	*	*	*	*	*	*	*	*	70	113,0	89,3
1600-1700	*	*	*	*	*	*	*	*	*	111	86	210,0<
1700-1800	*	*	*	*	*	*	*	*	*	209<	144	156,5
1800-1900	*	*	*	*	*	*	*	*	*	160	153	148,5
1900-2000	*	*	*	*	*	*	*	*	*	149	113	133,5
2000-2100	*	*	*	*	*	*	*	*	*	118	140	130,0
2100-2200	*	*	*	*	*	*	*	*	*	126	115	127,0
2200-2300	*	*	*	*	*	*	*	*	*	89	97,0	129,0
2300-2400	*	*	*	*	*	*	*	*	*	105	169<	117,0
										59	69,5	68,5
										30	37,5	41,3
										19	24,0	26,5
										7	14,5	16,8

Totals	Averages											
	0700-1900	0600-2200	0600-0000	0000-0000	AM Peak	PM Peak						
	1784	2210	2261	2405	0700	1500						
	1528	1888	1964	2057	0900	1200						
	1597	1844	1864	1932	1000	169						
	1770,5	2170,5	2209,0	2353,0	165	209						
	1658,0	1986,1	2029,3	2131,0	265	151						

\* - No data.



Weekly Vehicle Counts

WeeklyVehicle-1270

Site: COLLBATÓ

Description: Punt 5. Av. Montserrat a l'alçada de Can Dolçet.

Filter time: 12:00 dijous, 6 / maig / 2010 => 18:00 dilluns, 24 / maig / 2010

Scheme: Vehicle classification (ARX)

Filter: Cls(1 2 3 4 5 6 7 8 9 10 11 12) Dir(NESW) Sp(10,160) Headway(>0)

Hour	dl.		dt.		dc.		dj.		dv.		ds.		Averages		
	10 maig	11 maig	12 maig	13 maig	14 maig	15 maig	16 maig	17 maig	18 maig	19 maig	20 maig	21 maig	22 maig	23 maig	1 - 5
0000-0100	3	3	4	4	7	10	10	28	4,2	8,4	28	8,4	28	4,2	8,4
0100-0200	2	2	3	5	2	10	13	13	2,8	5,3	13	5,3	13	2,8	5,3
0200-0300	4	4	4	4	3	10	7	7	3,2	4,7	7	4,7	7	3,2	4,7
0300-0400	8	11	8	8	8	12	8	7	9,4	8,9	8	8,9	7	9,4	8,9
0400-0500	44	42	50	51	50	27	11	11	47,4	39,3	27	39,3	11	47,4	39,3
0500-0600	90	93	98	85	89	20	13	13	91,0	69,7	20	69,7	13	91,0	69,7
0600-0700	180	179	182	178	183	44	29	29	180,4	139,3	44	139,3	29	180,4	139,3
0700-0800	315<	309<	297<	279<	285<	74	62	62	293,0<	228,7<	62	228,7<	62	293,0<	228,7<
0800-0900	125	134	136	139	115	107	117	117	129,8	124,7	117	124,7	117	129,8	124,7
0900-1000	112	103	108	113	103	125	200	200	107,8	123,4	200	123,4	200	107,8	123,4
1000-1100	96	102	87	111	103	170<	273<	273<	99,8	134,6	273<	134,6	273<	99,8	134,6
1100-1200	125	133	112	100	124	154	243	243	118,8	141,6	243	141,6	243	118,8	141,6
1200-1300	85	101	77	92	105	145	169	169	92,0	110,6	169	110,6	169	92,0	110,6
1300-1400	119	118	123	99	107	98	68	68	113,2	104,6	68	104,6	68	113,2	104,6
1400-1500	105	107	111	87	121	73	53	53	106,2	93,9	53	93,9	53	106,2	93,9
1500-1600	206<	219<	181<	182<	221<	101	101	101	204,8<	173,0<	101	173,0<	101	204,8<	173,0<
1600-1700	145	119	125	144	163	107	141	141	139,2	134,9	141	134,9	141	139,2	134,9
1700-1800	142	127	104	138	137	164<	184<	184<	129,6	142,3	184<	142,3	184<	129,6	142,3
1800-1900	101	133	116	102	102	157	112	112	110,8	117,6	112	117,6	112	110,8	117,6
1900-2000	80	90	70	78	123	147	81	81	88,2	95,6	81	95,6	81	88,2	95,6
2000-2100	61	71	60	48	83	88	95	95	64,6	72,3	95	72,3	95	64,6	72,3
2100-2200	33	23	14	32	49	55	36	36	30,2	34,6	36	34,6	36	30,2	34,6
2200-2300	9	11	16	25	33	30	19	19	18,8	20,4	19	20,4	19	18,8	20,4
2300-2400	9	7	11	7	22	32	10	10	11,2	14,0	10	14,0	10	11,2	14,0
Totals	1676	1705	1577	1586	1666	1475	1723	1723	1642,0	1629,7	1723	1629,7	1723	1642,0	1629,7
AM Peak	315	309	297	279	265	170	273	273	2005,4	1971,4	273	1971,4	273	2005,4	1971,4
PM Peak	206	219	181	182	221	164	184	184	2035,4	2005,9	184	2005,9	184	2035,4	2005,9

\* - No data.

Weekly Vehicle Counts

WeeklyVehicle-1270

Site: COLLBATÓ

Description: Punt 5. Av. Montserrat a l'alçada de Can Dolçet.

Filter time: 12:00 dijous, 6 / maig / 2010 => 18:00 dilluns, 24 / maig / 2010

Scheme: Vehicle classification (ARX)

Filter: Cls(1 2 3 4 5 6 7 8 9 10 11 12) Dir(NESW) Sp(10,160) Headway(>0)

Hour	dl.		dt.		dc.		dj.		dv.		ds.		Averages		
	17 maig	18 maig	19 maig	20 maig	21 maig	22 maig	23 maig	24 maig	25 maig	26 maig	27 maig	28 maig	29 maig	1 - 5	1 - 7
0000-0100	7	2	1	9	3	10	13	4,4	6,4	13	4,4	13	4,4	4,4	6,4
0100-0200	6	4	3	9	6	11	8	5,6	6,7	8	5,6	8	5,6	5,6	6,7
0200-0300	7	6	2	5	2	6	6	4,4	4,9	6	4,4	6	4,4	4,4	4,9
0300-0400	8	7	7	9	10	4	8	8,2	7,6	9	8,2	9	8,2	8,2	7,6
0400-0500	42	43	49	47	48	18	12	45,8	37,0	12	45,8	12	45,8	45,8	37,0
0500-0600	85	94	94	84	98	31	30	91,0	73,7	30	91,0	30	91,0	91,0	73,7
0600-0700	185	170	198	176	191	46	27	184,0	141,9	46	184,0	46	184,0	184,0	141,9
0700-0800	293<	303<	295<	313<	308<	88	57	300,4<	235,3<	88	300,4<	88	300,4<	300,4<	235,3<
0800-0900	129	129	142	134	111	110	113	129,0	124,0	113	129,0	113	129,0	129,0	124,0
0900-1000	121	130	106	104	108	167<	208	114,0	135,0	208	114,0	208	114,0	114,0	135,0
1000-1100	103	103	79	100	109	156	301<	98,6	135,7	301<	98,6	301<	98,6	98,6	135,7
1100-1200	132	129	134	139	153	134	245	137,4	152,3	245	137,4	245	137,4	137,4	152,3
1200-1300	76	103	101	112	99	120	157<	98,2	109,7	157<	98,2	157<	98,2	98,2	109,7
1300-1400	126	128	122	110	117	67	73	120,6	106,1	73	120,6	73	120,6	120,6	106,1
1400-1500	106	117	122	126	131	71	50	120,4	103,3	50	120,4	50	120,4	120,4	103,3
1500-1600	211<	203<	217<	194<	216<	111	90	208,2<	177,4<	90	208,2<	90	208,2<	208,2<	177,4<
1600-1700	131	146	134	145	151	143	105	141,4	135,6	105	141,4	105	141,4	141,4	135,6
1700-1800	126	115	123	150	141	144<	140	131,0	134,1	140	131,0	140	131,0	131,0	134,1
1800-1900	105	108	118	120	115	121	108	113,2	113,6	108	113,2	108	113,2	113,2	113,6
1900-2000	79	81	95	100	93	125	113	89,6	98,0	113	89,6	113	89,6	89,6	98,0
2000-2100	57	70	69	62	85	81	96	68,6	74,3	96	68,6	96	68,6	68,6	74,3
2100-2200	29	30	29	38	56	62	46	36,4	41,4	46	36,4	46	36,4	36,4	41,4
2200-2300	13	9	16	22	35	38	19	19,0	21,7	35	19,0	35	19,0	19,0	21,7
2300-2400	11	12	12	4	22	28	20	12,2	15,6	22	12,2	22	12,2	12,2	15,6
Totals	1649	1714	1693	1747	1759	1426	1647	1712,4	1662,1	1647	1712,4	1647	1712,4	1712,4	1662,1
AM Peak	283	303	295	313	308	167	301	2091,0	2017,7	301	2091,0	301	2091,0	2091,0	2017,7
PM Peak	1500	1500	1500	1500	1500	1700	1200	2122,2	2055,0	1200	2122,2	1200	2122,2	2122,2	2055,0

\* - No data.

**Weekly Vehicle Counts**

**WeeklyVehicle-1270**

**Site:** COLLBATÓ  
**Description:** Punt 5. Av. Montserrat a l'alçada de Can Dolçet.  
**Filter time:** 12:00 dijous, 6 / maig / 2010 => 18:00 dilluns, 24 / maig / 2010  
**Schema:** Vehicle classification (ARX)  
**Filter:** CIs(1 2 3 4 5 6 7 8 9 10 11 12 ) Dir(NESW) Sp(10,160) Headway(>0)

Hour	Averages											
	24 maig	25 maig	26 maig	27 maig	28 maig	29 maig	30 maig	31 maig	1 - 5	1 - 7	8,0	7,0
0000-0100	*	*	*	*	*	*	*	*	*	*	8,0	7,0
0100-0200	*	*	*	*	*	*	*	*	*	*	7,0	2,0
0200-0300	*	*	*	*	*	*	*	*	*	*	2,0	4,0
0300-0400	*	*	*	*	*	*	*	*	*	*	4,0	25,0
0400-0500	*	*	*	*	*	*	*	*	*	*	25,0	46,0
0500-0600	*	*	*	*	*	*	*	*	*	*	46,0	105,0
0600-0700	*	*	*	*	*	*	*	*	*	*	105,0	240,0<
0700-0800	*	*	*	*	*	*	*	*	*	*	240,0<	137,0
0800-0900	*	*	*	*	*	*	*	*	*	*	137,0	132,0
0900-1000	*	*	*	*	*	*	*	*	*	*	132,0	140,0
1000-1100	*	*	*	*	*	*	*	*	*	*	140,0	191,0
1100-1200	*	*	*	*	*	*	*	*	*	*	191,0	113,0
1200-1300	*	*	*	*	*	*	*	*	*	*	113,0	134,0
1300-1400	*	*	*	*	*	*	*	*	*	*	134,0	119,0
1400-1500	*	*	*	*	*	*	*	*	*	*	119,0	212,0
1500-1600	*	*	*	*	*	*	*	*	*	*	212,0	177,0
1600-1700	*	*	*	*	*	*	*	*	*	*	177,0	202,0
1700-1800	*	*	*	*	*	*	*	*	*	*	202,0	*
1800-1900	*	*	*	*	*	*	*	*	*	*	*	*
1900-2000	*	*	*	*	*	*	*	*	*	*	*	*
2000-2100	*	*	*	*	*	*	*	*	*	*	*	*
2100-2200	*	*	*	*	*	*	*	*	*	*	*	*
2200-2300	*	*	*	*	*	*	*	*	*	*	*	*
2300-2400	*	*	*	*	*	*	*	*	*	*	*	*
Totals												
0700-1900	*	*	*	*	*	*	*	*	*	*	*	*
0600-2200	*	*	*	*	*	*	*	*	*	*	*	*
0600-0000	*	*	*	*	*	*	*	*	*	*	*	*
0000-0000	*	*	*	*	*	*	*	*	*	*	*	*
AM Peak	0700	*	*	*	*	*	*	*	*	*	*	*
PM Peak	240	*	*	*	*	*	*	*	*	*	*	*

\* - No data.

**Class Speed Matrix**

**ClassMatrix-1271**  
**Site:** COLLBATÓ  
**Description:** Punt 5. Av. Montserrat a l'alçada de Can Dolçet.  
**Filter time:** 12:00 dijous, 6 / maig / 2010 => 18:00 dilluns, 24 / maig / 2010  
**Schema:** Vehicle classification (ARX)  
**Filter:** CIs(1 2 3 4 5 6 7 8 9 10 11 12 ) Dir(NESW) Sp(10,160) Headway(>0)

Speed (km/h)	Class												Speed Totals		
	1	2	3	4	5	6	7	8	9	10	11	12			
10 - 20	5	11	1	2	1	1	1	1	1	1	1	1	1	18	0,0%
20 - 30	11	156	1	12	1	1	1	1	1	1	1	1	1	182	0,5%
30 - 40	25	163	7	75	31	2	2	2	5	3	3	3	3	1793	4,5%
40 - 50	121	8171	34	501	176	7	12	25	3	3	3	3	3	9053	22,7%
50 - 60	242	13079	35	716	184	3	23	4	13	2	2	2	2	14302	35,9%
60 - 70	216	8758	12	514	54	6	5	1	1	1	1	1	1	9566	24,0%
70 - 80	105	3364	4	236	7	1	1	1	1	1	1	1	1	3719	9,3%
80 - 90	56	789	1	90	1	1	1	1	1	1	1	1	1	938	2,4%
90 - 100	14	180	1	36	1	1	1	1	1	1	1	1	1	231	0,6%
100 - 110	3	39	1	13	1	1	1	1	1	1	1	1	1	56	0,1%
110 - 120	1	10	1	3	1	1	1	1	1	1	1	1	1	13	0,0%
120 - 130	1	1	1	1	1	1	1	1	1	1	1	1	1	1	0,0%
130 - 140	1	1	1	1	1	1	1	1	1	1	1	1	1	2	0,0%
140 - 150	1	1	1	1	1	1	1	1	1	1	1	1	1	0	0,0%
150 - 160	1	1	1	1	1	1	1	1	1	1	1	1	1	0	0,0%
Totals	798	36200	95	2201	454	20	33	20	44	8	0	0	0	39874	
	2,0%	90,8%	0,2%	5,5%	1,1%	0,1%	0,1%	0,1%	0,1%	0,0%	0,0%	0,0%	0,0%		

Àrea de Medi Ambient  
Oficina Tècnica d'Avaluació i Gestió Ambiental

C/ Urgell, 187 / 08016 Barcelona  
Tel. / Fax: 934022451 / 934022452  
ot.avga@diba.cat / www.diba.cat

**Weekly Vehicle Counts**

**WeeklyVehicle-1273**  
Site: COLLBATÓ  
Description: Punt 6. Av. de Pierola. Entre el C. Dosrius i el C. Esport.  
Filter time: 12:00 dijous, 6 / maig / 2010 => 18:00 dilluns, 24 / maig / 2010  
Scheme: Vehicle classification (ARX)  
Filter: CIs(1 2 3 4 5 6 7 8 9 10 11 12 ) Dir(NESW) Sp(10,160) Headway(>0)

Hour	dl.		dt.		dc.		dj.		dv.		dg.		Averages		
	03 maig	04 maig	05 maig	06 maig	07 maig	08 maig	09 maig	10 maig	11 maig	12 maig	13 maig	14 maig	15 maig	16 maig	1 - 7
0000-0100	*	*	*	*	*	1	14	*	*	*	1	17	*	1,0	10,7
0100-0200	*	*	*	*	*	2	23	*	*	*	2	23	*	2,0	8,7
0200-0300	*	*	*	*	*	2	18	*	*	*	2	17	*	2,0	7,3
0300-0400	*	*	*	*	*	9	7	*	*	*	9	0	*	9,0	5,7
0400-0500	*	*	*	*	*	28	16	*	*	*	28	0	*	28,0	15,3
0500-0600	*	*	*	*	*	37	40	*	*	*	37	0	*	37,0	26,7
0600-0700	*	*	*	*	*	110	47	*	*	*	110	0	*	110,0	54,3
0700-0800	*	*	*	*	*	169	35	*	*	*	169	0	*	169,0	72,0
0800-0900	*	*	*	*	*	55	48	*	*	*	55	0	*	55,0	41,7
0900-1000	*	*	*	*	*	71	61	*	*	*	71	0	*	71,0	60,0
1000-1100	*	*	*	*	*	118	58	*	*	*	118	0	*	118,0	62,3
1100-1200	*	*	*	*	*	86	84	*	*	*	86	0	*	86,0	73,0
1200-1300	*	*	*	*	*	109	63	*	*	*	109	0	*	109,0	83,5
1300-1400	*	*	*	*	*	114	42	*	*	*	114	0	*	114,0	85,5
1400-1500	*	*	*	*	*	151	38	*	*	*	151	0	*	151,0	62,3
1500-1600	*	*	*	*	*	126	76	*	*	*	126	0	*	126,0	88,0
1600-1700	*	*	*	*	*	84	51	*	*	*	84	0	*	84,0	109,0
1700-1800	*	*	*	*	*	46	57	*	*	*	46	0	*	46,0	91,3
1800-1900	*	*	*	*	*	59	48	*	*	*	59	0	*	59,0	65,0
1900-2000	*	*	*	*	*	33	29	*	*	*	33	0	*	33,0	47,8
2000-2100	*	*	*	*	*	22	7	*	*	*	22	0	*	22,0	29,3
2100-2200	*	*	*	*	*	15	9	*	*	*	15	0	*	15,0	9,5
2200-2300	*	*	*	*	*	11	5	*	*	*	11	0	*	11,0	8,3
2300-2400	*	*	*	*	*	5	0	*	*	*	5	0	*	5,0	4,8

Totals

0700-1900	581	1234	581	1245,0	893,5
0600-2200	678	1446	678	1437,0	1034,3
0600-0000	678	1472	678	1456,0	1047,3
0000-0000	704	1551	704	1535,0	1121,7
AM Peak	*	0700	0900	1000	
PM Peak	1500	1500	1200	1700	

\* - No data.

Àrea de Medi Ambient  
Oficina Tècnica d'Avaluació i Gestió Ambiental

C/ Urgell, 187 / 08016 Barcelona  
Tel. / Fax: 934022451 / 934022452  
ot.avga@diba.cat / www.diba.cat

**Weekly Vehicle Counts**

**WeeklyVehicle-1273**  
Site: COLLBATÓ  
Description: Punt 6. Av. de Pierola. Entre el C. Dosrius i el C. Esport.  
Filter time: 12:00 dijous, 6 / maig / 2010 => 18:00 dilluns, 24 / maig / 2010  
Scheme: Vehicle classification (ARX)  
Filter: CIs(1 2 3 4 5 6 7 8 9 10 11 12 ) Dir(NESW) Sp(10,160) Headway(>0)

Hour	dl.		dt.		dc.		dj.		dv.		dg.		Averages		
	10 maig	11 maig	12 maig	13 maig	14 maig	15 maig	16 maig	17 maig	18 maig	19 maig	20 maig	21 maig	22 maig	1 - 7	
0000-0100	0	1	1	1	3	0	0	0	0	0	0	0	0	1,0	0,7
0100-0200	1	0	0	0	4	0	0	0	0	0	0	0	0	1,2	1,0
0200-0300	4	1	7	7	1	0	0	0	0	0	0	0	0	2,6	1,9
0300-0400	4	4	7	7	4	0	0	0	0	0	0	0	0	3,8	2,9
0400-0500	24	29	40	40	42	0	0	0	0	0	0	0	0	27,0	19,6
0500-0600	35	39	73	39	39	0	0	0	0	0	0	0	0	37,2	26,6
0600-0700	95	86	127	63	63	1	0	0	0	0	0	0	0	74,4	53,1
0700-0800	106	71	211	211	9	1	1	2	2	2	2	2	2	79,6	57,3
0800-0900	14	24	153	5	5	1	2	13	39,4	30,3	2	2	2	39,4	30,3
0900-1000	38	40	57	10	10	1	3	21	29,2	24,3	2	2	2	29,2	24,3
1000-1100	30	52	18	16	16	13	3	39	25,8	25,9	13	3	3	25,8	25,9
1100-1200	49	56	121	22	22	0	15	48	49,6	44,6	48	0	0	49,6	44,6
1200-1300	35	46	73	43	43	0	23	38	39,4	36,9	38	0	0	39,4	36,9
1300-1400	91	83	90	104	4	4	13	45	74,4	61,4	45	4	4	74,4	61,4
1400-1500	65	79	66	32	32	2	24	29	48,8	42,4	29	2	2	48,8	42,4
1500-1600	117	151	66	50	50	15	43	52	79,8	70,6	52	15	15	79,8	70,6
1600-1700	60	132	173	55	55	1	42	80	84,2	77,6	80	1	1	84,2	77,6
1700-1800	75	78	154	95	95	2	39	86	80,8	75,6	86	2	2	80,8	75,6
1800-1900	52	60	167	71	71	2	41	28	70,4	60,1	28	2	2	70,4	60,1
1900-2000	25	25	127	64	64	1	7	9	48,4	36,9	9	1	1	48,4	36,9
2000-2100	33	33	86	26	26	0	3	3	35,6	26,1	3	0	0	35,6	26,1
2100-2200	20	19	31	13	13	0	2	0	16,6	12,1	0	0	0	16,6	12,1
2200-2300	9	5	21	3	3	0	0	0	7,6	5,6	0	0	0	7,6	5,6
2300-2400	7	2	8	0	0	0	1	0	3,4	2,6	0	0	0	3,4	2,6

Totals

0700-1900	732	872	1349	512	42	259	482	701,4	606,9
0600-2200	905	1035	1720	678	44	271	493	876,4	735,1
0600-0000	921	1042	1749	681	44	272	494	887,4	743,3
0000-0000	989	1116	1878	774	44	273	497	960,2	795,9
AM Peak	0700	0600	0700	0600	1000	1100	1100		
PM Peak	1500	1500	1600	1300	1500	1500	1700		

\* - No data.

### Weekly Vehicle Counts

WeeklyVehicle-1273

Site: COLLBATÓ

Description: Punt 6. Av. de Pierola. Entre el C. Dosrius i el C. Esport.

Filter time: 12:00 dijous, 6 / maig / 2010 => 18:00 dilluns, 24 / maig / 2010

Scheme: Vehicle classification (ARX)

Filter: CIs(1 2 3 4 5 6 7 8 9 10 11 12.) Dir(NESW) Sp(10,160) Headway(>0)

Hour	Averages															
	17 maig	18 maig	19 maig	20 maig	21 maig	22 maig	23 maig	24 maig	25 maig	26 maig	27 maig	28 maig	29 maig	30 maig	1 - 5	1 - 7
0000-0100	0	0	0	0	2	0	3	3	3	1,2	1,3	0,0	0,9	0,0	0,0	0,9
0100-0200	0	0	0	1	2	1	4	3	3	1,0	1,3	1,0	1,3	1,6	1,9	1,9
0200-0300	1	0	1	1	5	3	2	6	6	10,0	8,9	6,4	6,1	6,4	6,1	6,1
0300-0400	1	2	14	14	13	6	6	5	7	26,8	21,3	27,4	24,0	27,4	24,0	24,0
0400-0500	1	6	25	29	60	27	8	7	18	18,8	20,9	18,8	20,9	18,8	20,9	18,8
0500-0600	16	6	25	29	60	27	8	7	18	18,8	20,9	18,8	20,9	18,8	20,9	18,8
0600-0700	2	18	41	32	41	12	21	31	31	33,4	38,6	37,4	52,6	37,4	52,6	37,4
0700-0800	7	2	58<	52	52	43	60	60	60	37,4	52,6	37,4	52,6	37,4	52,6	37,4
0800-0900	28<	2	58<	52	52	43	60	60	60	37,4	52,6	37,4	52,6	37,4	52,6	37,4
0900-1000	12	31	53	41	60	70<	76<	114<	89<	30,2	38,7	30,2	38,7	30,2	38,7	30,2
1000-1100	3	59<	41	30	34	41	30	34	31	72,4	66,4	72,4	66,4	72,4	66,4	72,4
1100-1200	14	32	30	53	113	92	30	73	73	72,4	66,4	72,4	66,4	72,4	66,4	72,4
1200-1300	21<	83<	56	76	118	101	60	56	56	70,8	67,1	70,8	67,1	70,8	67,1	70,8
1300-1400	9	50	79	102<	128	123<	46	72	72	89,2<	80,6<	89,2<	80,6<	89,2<	80,6<	89,2<
1400-1500	14	79	46	154<	70	82	74	71,2	73,1	71,2	73,1	71,2	73,1	71,2	73,1	71,2
1500-1600	7	79	46	154<	70	82	74	71,2	73,1	71,2	73,1	71,2	73,1	71,2	73,1	71,2
1600-1700	8	68	61	106<	53	83<	83<	77	77	59,2	65,1	59,2	65,1	59,2	65,1	59,2
1700-1800	2	43	52	37	33	49	49	69	69	33,4	40,7	33,4	40,7	33,4	40,7	33,4
1800-1900	0	11	30	11	11	36	52	52	52	12,6	21,6	12,6	21,6	12,6	21,6	12,6
1900-2000	0	7	23	9	13	21	39	39	39	10,6	16,1	10,6	16,1	10,6	16,1	10,6
2000-2100	1	3	11	4	4	10	14	14	14	4,4	6,6	4,4	6,6	4,4	6,6	4,4
2100-2200	0	1	7	3	4	12	11	11	11	3,0	5,4	3,0	5,4	3,0	5,4	3,0
2200-2300	0	2	4	4	4	15	9	9	9	2,4	5,1	2,4	5,1	2,4	5,1	2,4
2300-2400	0	2	4	4	4	15	9	9	9	2,4	5,1	2,4	5,1	2,4	5,1	2,4
Totals																
0700-1900	127	540	633	960	684	607	841	588,8	627,4							
0600-2200	145	567	722	1044	738	682	953	643,2	693,0							
0600-0000	145	570	733	1049	746	709	973	648,6	703,6							
0000-0000	149	573	763	1092	767	731	992	668,8	723,9							
AM Peak	0900	1100	0900	0700	1100	1100	1100									
PM Peak	1300	1300	1500	1600	1500	1700	1200									
	21	83	102	154	123	83	89									

\* - No data.

### Weekly Vehicle Counts

WeeklyVehicle-1273

Site: COLLBATÓ

Description: Punt 6. Av. de Pierola. Entre el C. Dosrius i el C. Esport.

Filter time: 12:00 dijous, 6 / maig / 2010 => 18:00 dilluns, 24 / maig / 2010

Scheme: Vehicle classification (ARX)

Filter: CIs(1 2 3 4 5 6 7 8 9 10 11 12.) Dir(NESW) Sp(10,160) Headway(>0)

Hour	Averages											
	24 maig	25 maig	26 maig	27 maig	28 maig	29 maig	30 maig	31 maig	1 - 5	1 - 7		
0000-0100	3	*	*	*	*	*	*	*	3,0	3,0		
0100-0200	4	*	*	*	*	*	*	*	4,0	4,0		
0200-0300	0	*	*	*	*	*	*	*	0,0	0,0		
0300-0400	4	*	*	*	*	*	*	*	4,0	4,0		
0400-0500	12	*	*	*	*	*	*	*	12,0	12,0		
0500-0600	10	*	*	*	*	*	*	*	10,0	10,0		
0600-0700	32	*	*	*	*	*	*	*	32,0	32,0		
0700-0800	80	*	*	*	*	*	*	*	80,0	80,0		
0800-0900	58	*	*	*	*	*	*	*	58,0	58,0		
0900-1000	81	*	*	*	*	*	*	*	81,0	81,0		
1000-1100	97<	*	*	*	*	*	*	*	97,0<	97,0<		
1100-1200	63	*	*	*	*	*	*	*	63,0	63,0		
1200-1300	27	*	*	*	*	*	*	*	27,0	27,0		
1300-1400	61	*	*	*	*	*	*	*	61,0	61,0		
1400-1500	38	*	*	*	*	*	*	*	38,0	38,0		
1500-1600	38	*	*	*	*	*	*	*	38,0	38,0		
1600-1700	35	*	*	*	*	*	*	*	35,0	35,0		
1700-1800	48	*	*	*	*	*	*	*	48,0	48,0		
1800-1900	*	*	*	*	*	*	*	*	*	*		
1900-2000	*	*	*	*	*	*	*	*	*	*		
2000-2100	*	*	*	*	*	*	*	*	*	*		
2100-2200	*	*	*	*	*	*	*	*	*	*		
2200-2300	*	*	*	*	*	*	*	*	*	*		
2300-2400	*	*	*	*	*	*	*	*	*	*		
Totals												
0700-1900	*	*	*	*	*	*	*	*	*	*		
0600-2200	*	*	*	*	*	*	*	*	*	*		
0600-0000	*	*	*	*	*	*	*	*	*	*		
0000-0000	*	*	*	*	*	*	*	*	*	*		
AM Peak	1000	*	*	*	*	*	*	*	*	*		
	97	*	*	*	*	*	*	*	*	*		
PM Peak	*	*	*	*	*	*	*	*	*	*		

\* - No data.

Àrea de Medi Ambient  
Oficina Tècnica d'Avaluació i Gestió Ambiental

C/ Urgell, 187 / 08036 Barcelona  
Tel. / Fax: 934022451 / 934022452  
ot.avga@dba.cat / www.dba.cat

**Weekly Vehicle Counts**

WeeklyVehicle-1274

Site: COLLBATÓ

Description: Punt 6. Av. de Pierola. Sentit al C. Esport.

Filter time: 12:00 dijous, 6 / maig / 2010 => 18:00 dilluns, 24 / maig / 2010

Scheme: Vehicle classification (ARX)

Filter: Cis(1 2 3 4 5 6 7 8 9 10 11 12 ) DirAB(NESW) Sp(10,160) Headway(>0)

Hour	dl. 03 maig	dt. 04 maig	dc. 05 maig	dj. 06 maig	dv. 07 maig	ds. 08 maig	dg. 09 maig	Averages 1 - 5	1 - 7
0000-0100	*	*	*	*	0	11	7<	0,0	6,0
0100-0200	*	*	*	*	1	16	0	1,0	5,7
0200-0300	*	*	*	*	0	13	0	0,0	4,3
0300-0400	*	*	*	*	2	5	0	2,0	2,3
0400-0500	*	*	*	*	1	4	0	1,0	1,7
0500-0600	*	*	*	*	3	22<	0	3,0	8,7
0600-0700	*	*	*	*	14	14	0	14,0	9,3
0700-0800	*	*	*	*	12	2	1	12,0	5,0
0800-0900	*	*	*	*	18	3	1	18,0	7,3
0900-1000	*	*	*	*	18	7	3	18,0	9,3
1000-1100	*	*	*	*	24	3	2	24,0	9,7
1100-1200	*	*	*	*	52<	10	2	52,0<	21,3<
1200-1300	*	*	*	*	42	14<	4	59,0	34,0
1300-1400	*	*	*	*	82<	11	11	62,5<	34,0
1400-1500	*	*	*	*	59<	9	2	45,0	25,3
1500-1600	*	*	*	*	42	2	1	49,0	25,3
1600-1700	*	*	*	*	70	10	31	58,5	39,5<
1700-1800	*	*	*	*	40	29	4	34,5	30,5
1800-1900	*	*	*	*	7	12	1	9,5	14,3
1900-2000	*	*	*	*	6	4	21	5,5	9,0
2000-2100	*	*	*	*	4	1	12	2,0	4,3
2100-2200	*	*	*	*	0	0	1	0,0	0,3
2200-2300	*	*	*	*	2	2	0	2,0	1,0
2300-2400	*	*	*	*	4	0	0	2,0	1,0
Totals									
0700-1900	*	*	*	*	398	76	133	442,0	255,4
0600-2200	*	*	*	*	421	95	167	463,5	278,3
0600-0000	*	*	*	*	427	95	167	467,5	280,3
0000-0000	*	*	*	*	434	166	175	474,5	308,9
AM Peak	*	*	*	*	1100	0500	0000		
	*	*	*	*	52	22	7		
PM Peak	*	*	*	*	1300	1400	1700		
	*	*	*	*	82	59	49		

\* - No data.

Àrea de Medi Ambient  
Oficina Tècnica d'Avaluació i Gestió Ambiental

C/ Urgell, 187 / 08036 Barcelona  
Tel. / Fax: 934022451 / 934022452  
ot.avga@dba.cat / www.dba.cat

**Weekly Vehicle Counts**

WeeklyVehicle-1274

Site: COLLBATÓ

Description: Punt 6. Av. de Pierola. Sentit al C. Esport.

Filter time: 12:00 dijous, 6 / maig / 2010 => 18:00 dilluns, 24 / maig / 2010

Scheme: Vehicle classification (ARX)

Filter: Cis(1 2 3 4 5 6 7 8 9 10 11 12 ) DirAB(NESW) Sp(10,160) Headway(>0)

Hour	dl. 10 maig	dt. 11 maig	dc. 12 maig	dj. 13 maig	dv. 14 maig	ds. 15 maig	dg. 16 maig	Averages 1 - 5	1 - 7
0000-0100	0	0	1	1	0	0	0	0,4	0,3
0100-0200	1	0	1	3	0	0	0	1,0	0,7
0200-0300	0	0	5	0	0	0	0	1,0	0,7
0300-0400	0	1	2	0	0	0	0	0,6	0,4
0400-0500	3	1	3	5	4	0	0	2,4	1,7
0500-0600	3	3	16	4	0	0	0	5,2	3,7
0600-0700	19<	3	21	10<	0	0	0	10,6	7,6
0700-0800	15	4	28	1	1	0	0	9,8	7,0
0800-0900	1	2	85<	0	1	0	1	17,8<	12,9<
0900-1000	4	7	17	3	1	0	1	6,4	4,7
1000-1100	5	19<	9	4	6<	2	5	8,6	7,1
1100-1200	2	6	55	0	2<	0	5<	12,6	10,0
1200-1300	4	10	51	16	0	2	10	16,2	13,3
1300-1400	24<	11	25	29	0	2	17	21,0	17,7
1400-1500	21	26	29	45<	3	0	13	15,8	14,3
1500-1600	11	38	13	1	6<	15<	20	13,8	14,9
1600-1700	13	82<	108	2	0	12	25	41,0<	34,6<
1700-1800	13	23	95	43	0	9	26<	34,8	29,9
1800-1900	11	8	115<	38	0	2	34,4	26,1	26,1
1900-2000	6	1	89	29	0	0	25,0	17,9	17,9
2000-2100	10	6	60	11	4	0	17,4	12,4	12,4
2100-2200	4	4	21	4	0	0	6,6	4,7	4,7
2200-2300	6	1	10	1	0	0	3,6	2,6	2,6
2300-2400	2	0	3	0	0	0	1,0	0,7	0,7
Totals									
0700-1900	124	236	630	156	15	61	125	232,2	192,4
0600-2200	163	250	821	210	15	61	125	291,8	235,0
0600-0000	171	251	834	211	15	61	125	296,4	238,3
0000-0000	178	256	862	224	15	61	125	307,0	245,9
AM Peak	0600	1000	0800	0600	1000	1100	1100		
	19	19	85	10	6	2	5		
PM Peak	1300	1600	1800	1300	1500	1500	1700		
	24	82	115	45	6	15	26		

\* - No data.

Àrea de Medi Ambient  
Oficina Tècnica d'Avaluació i Gestió Ambiental

C/ Urgell, 187 / 08036 Barcelona  
Tel. / Fax. 934022451 / 934022452  
ot.avaga@diba.cat / www.diba.cat

**Weekly Vehicle Counts**

WeeklyVehicle-1274  
Site: COLLBATÓ  
Description: Punt 6. Av. de Pierola, Sentit al C. Esport.  
Filter time: 12:00 dijous, 6 / maig / 2010 => 18:00 dilluns, 24 / maig / 2010  
Scheme: Vehicle classification (ARX)  
Filter: CIs(1 2 3 4 5 6 7 8 9 10 11 12 ) DirAB(NESW) Sp(10,160) Headway(>0)

Hour	dl.		dt.		dc.		dj.		dv.		Averages	
	17 maig	18 maig	18 maig	19 maig	19 maig	20 maig	20 maig	21 maig	21 maig	22 maig	23 maig	1 - 5
0000-0100	0	0	0	0	0	0	0	0	0	0	0	0,2
0100-0200	0	0	0	0	0	0	0	0	0	0	2	0,0
0200-0300	0	0	0	0	0	0	0	0	0	0	0	0,0
0300-0400	0	0	0	0	0	0	0	0	0	0	0	0,0
0400-0500	0	0	0	0	0	0	0	0	0	0	1	0,0
0500-0600	0	0	0	0	0	0	0	0	0	0	0	0,0
0600-0700	6	0	0	1	0	0	0	0	0	0	0	0,2
0700-0800	0	6	0	2	0	0	1	4	1	0	0	2,4
0800-0900	1	0	0	3	0	0	1	4	1	0	0	3,6
0900-1000	9<	1	0	20	3	0	21	4	4	2	5	5,8
1000-1100	6	10	30<	10	20	18	23	10	6	18	12,6	12,4
1100-1200	0	10<	0	30<	26<	27	27	10	49<	19,8<	22,6<	19,8<
1200-1300	6	13	16	11	21	34<	34<	3	36<	43	15,2	22,1
1300-1400	6<	24	17	16	10	26	3	38	14,2	16,0	16,0	16,0
1400-1500	0	13	36<	24	17	44	43	13	42<	26,8	27,0	27,0
1500-1600	0	13	23	36<	66	50<	25	25	33,0	31,0	31,0	31,0
1600-1700	0	26	13	23	55	35	12	30	25,2	24,0	24,0	24,0
1700-1800	0	39<	21	13	108<	28	30<	36	35,0<	34,4<	34,4<	34,4<
1800-1900	0	18	17	21	49	10	20	31	23,8	24,3	24,3	24,3
1900-2000	0	0	0	7	19	12	15	22	13,2	14,7	14,7	14,7
2000-2100	0	0	0	0	0	0	8	20	1,4	5,0	5,0	5,0
2100-2200	0	0	0	3	0	0	0	0	1,8	3,3	3,3	3,3
2200-2300	0	0	0	2	0	0	0	0	0,6	1,1	1,1	1,1
2300-2400	0	0	0	0	0	0	0	0	0,4	0,9	0,9	0,9
Totals	28	173	209	1000	451	280	173	341	228,2	236,4	236,4	236,4
0700-1900	34	173	228	456	281	187	374	234,4	234,4	247,6	247,6	247,6
0600-0000	34	173	231	456	281	189	380	235,0	249,1	249,1	249,1	249,1
0000-0000	34	173	232	457	281	190	383	235,4	235,4	250,0	250,0	250,0
AM Peak	0900	1100	1000	1000	1000	1100	1100	1000	1000	1000	1000	1000
PM Peak	1300	1700	1400	1600	1400	1400	1600	1300	1300	1300	1300	1300
	6	39	36	108	50	50	30	42				

\* - No data.

Àrea de Medi Ambient  
Oficina Tècnica d'Avaluació i Gestió Ambiental  
C/ Urgell, 187 / 08036 Barcelona  
Tel. / Fax: 934022451 / 934022452  
ot.avaga@dlba.cat / www.dlba.cat

**Weekly Vehicle Counts**

WeeklyVehicle-1285  
Site: COLLBATÓ  
Description: Punt 6. Av. de Pierola. Sentit al C. Dosrius.  
Filter time: 12:00 dijous, 6 / maig / 2010 => 18:00 dilluns, 24 / maig / 2010  
Scheme: Vehicle classification (ARX)  
Filter: Cis(1 2 3 4 5 6 7 8 9 10 11 12 ) DirBA(NESW) Sp(10,160) Headway(>0)

Hour	di.	dt.	dc.	dj.	dv.	ds.	dg.	Averages		
	03 maig	04 maig	05 maig	06 maig	07 maig	08 maig	09 maig	1 - 5	1 - 7	1 - 7
0000-0100	*	*	*	*	1	3	10	1,0	4,7	4,7
0100-0200	*	*	*	*	1	7	1	1,0	3,0	3,0
0200-0300	*	*	*	*	2	5	2	2,0	3,0	3,0
0300-0400	*	*	*	*	7	2	1	7,0	3,3	3,3
0400-0500	*	*	*	*	27	12	2	27,0	13,7	13,7
0500-0600	*	*	*	*	34	18	2	34,0	18,0	18,0
0600-0700	*	*	*	*	96	33	6	96,0	45,0	45,0
0700-0800	*	*	*	*	157<	33	11	157,0<	67,0<	67,0<
0800-0900	*	*	*	*	37	45	21	37,0	34,3	34,3
0900-1000	*	*	*	*	53	58	41	53,0	50,7	50,7
1000-1100	*	*	*	*	47	58<	53<	47,0	52,7	52,7
1100-1200	*	*	*	*	66	48	41	66,0	51,7	51,7
1200-1300	*	*	*	*	44	70<	32	44,0	49,5	49,5
1300-1400	*	*	*	*	68	52	20	68,0	51,5	51,5
1400-1500	*	*	*	*	46	55	33	46,0	37,0	37,0
1500-1600	*	*	*	*	101<	36	19	101,0<	62,8	62,8
1600-1700	*	*	*	*	79	66	67	79,0	69,5<	69,5<
1700-1800	*	*	*	*	44	82	47	44,0	63,0	63,0
1800-1900	*	*	*	*	39	49	56	39,0	50,8	50,8
1900-2000	*	*	*	*	27	46	44	27,0	38,8	38,8
2000-2100	*	*	*	*	24	25	35	24,0	25,0	25,0
2100-2200	*	*	*	*	5	22	7	5,0	9,3	9,3
2200-2300	*	*	*	*	7	13	9	7,0	10,0	10,0
2300-2400	*	*	*	*	7	5	0	7,0	7,3	7,3
Totals								5,0	3,8	3,8
0700-1900	*	*	*	*	836	602	448	803,0	638,1	638,1
0600-2200	*	*	*	*	1025	721	511	973,5	756,1	756,1
0600-0000	*	*	*	*	1045	735	511	988,5	767,1	767,1
0000-0000	*	*	*	*	1117	782	529	1060,5	812,8	812,8
AM Peak	*	*	*	*	0700	1000	1000			
PM Peak	*	*	*	*	1500	1200	1700			
	*	*	*	*	95	70	70			

\* - No data.

Àrea de Medi Ambient  
Oficina Tècnica d'Avaluació i Gestió Ambiental  
C/ Urgell, 187 / 08036 Barcelona  
Tel. / Fax: 934022451 / 934022452  
ot.avaga@dlba.cat / www.dlba.cat

**Weekly Vehicle Counts**

WeeklyVehicle-1285  
Site: COLLBATÓ  
Description: Punt 6. Av. de Pierola. Sentit al C. Dosrius.  
Filter time: 12:00 dijous, 6 / maig / 2010 => 18:00 dilluns, 24 / maig / 2010  
Scheme: Vehicle classification (ARX)  
Filter: Cis(1 2 3 4 5 6 7 8 9 10 11 12 ) DirBA(NESW) Sp(10,160) Headway(>0)

Hour	di.	dt.	dc.	dj.	dv.	ds.	dg.	Averages		
	10 maig	11 maig	12 maig	13 maig	14 maig	15 maig	16 maig	1 - 5	1 - 7	1 - 7
0000-0100	0	1	0	0	2	0	0	0,6	0,4	0,4
0100-0200	0	0	0	0	1	0	0	0,2	0,3	0,3
0200-0300	4	1	2	1	0	0	0	1,6	1,1	1,1
0300-0400	4	3	5	4	0	0	1	3,2	2,4	2,4
0400-0500	21	28	37	37	0	1	1	24,6	17,9	17,9
0500-0600	32	36	57	35	0	0	0	32,0	22,9	22,9
0600-0700	76	83<	106	53<	1	0	0	63,8	45,6	45,6
0700-0800	91<	67	183<	8	0	1	2	69,8<	50,3<	50,3<
0800-0900	13	22	68	5	0	2	12	21,6	17,4	17,4
0900-1000	34	33	40	7	0	3	20	22,8	19,6	19,6
1000-1100	25	33	9	12	7<	3	34	17,2	18,7	18,7
1100-1200	47	50	66	22	0	13<	44<	37,0	34,6	34,6
1200-1300	31	36	22	27	0	21	28	23,2	23,6	23,6
1300-1400	67	72	65	59<	4	11	28	53,4	43,7	43,7
1400-1500	44	53	37	29	2	16	16	33,0	28,1	28,1
1500-1600	106<	113<	53	49	9<	28	32	66,0<	55,7<	55,7<
1600-1700	47	50	65<	53	1	30	55	43,2	43,0	43,0
1700-1800	62	55	59	52	2	30	60<	46,0	45,7	45,7
1800-1900	41	52	52	33	2	32<	26	36,0	34,0	34,0
1900-2000	19	24	38	35	1	7	9	23,4	19,0	19,0
2000-2100	23	27	26	15	0	3	2	18,2	13,7	13,7
2100-2200	16	15	10	9	0	2	0	10,0	7,4	7,4
2200-2300	3	4	11	2	0	0	1	4,0	3,0	3,0
2300-2400	5	2	5	0	0	1	0	2,4	1,9	1,9
Totals										
0700-1900	608	636	719	356	27	198	357	469,2	414,4	414,4
0600-2200	742	785	899	468	29	210	368	584,6	500,1	500,1
0600-0000	750	791	915	470	29	211	369	591,0	505,0	505,0
0000-0000	811	860	1016	550	29	212	372	653,2	550,0	550,0
AM Peak	0700	0600	0700	1000	1100	1100				
PM Peak	1500	1500	1600	1300	1500	1800	1700			
	106	113	65	59	9	32	60			

\* - No data.

Àrea de Medi Ambient  
Oficina Tècnica d'Avaluació i Gestió Ambiental

C/ Urgell, 187 / 08036 Barcelona  
Tel. / Fax. 934022451 / 934022452  
ol.avgs@dba.cat / www.dba.cat

**Weekly Vehicle Counts**

**WeeklyVehicle-1285**  
**Site:** COLLBATÓ  
**Description:** Punt 6. Av. de Pierola. Sentit al C. Dosrius.  
**Filter time:** 12:00 dijous, 6 / maig / 2010 => 18:00 dilluns, 24 / maig / 2010  
**Scheme:** Vehicle classification (ARX)  
**Filter:** Cis(1 2 3 4 5 6 7 8 9 10 11 12 ) DirBA(NESW) Sp(10,160) Headway(>0)

Hour	Averages								
	17 maig	18 maig	19 maig	20 maig	21 maig	22 maig	23 maig		
	dt.	dt.	dc.	dj.	dv.	dg.	dg.		
	18 maig	19 maig	20 maig	21 maig	22 maig	23 maig	23 maig		
	1 - 7	1 - 5	1 - 7	1 - 7	1 - 7	1 - 7	1 - 7		
0000-0100	0	0	0	3	2	3	3	1,0	1,1
0100-0200	0	0	0	0	0	3	0	0,0	0,6
0200-0300	1	0	1	2	1	4	0	1,0	1,3
0300-0400	1	0	1	5	1	2	2	1,6	1,7
0400-0500	1	2	14	19	14	5	5	10,0	8,7
0500-0600	1	1	13	13	3	6	5	6,2	6,0
0600-0700	10	6	24	56	26	7	24,4	19,6	19,6
0700-0800	2	12	27	65<	13	12	18	23,8	21,3
0800-0900	6	2	29	20	8	19	26	13,0	15,7
0900-1000	19<	1	38<	29	17	42	42	20,8	26,1
1000-1100	6	21	23	17	21	63<	59	17,6	30,0
1100-1200	3	43<	30	39	36<	40	71<	30,2<	37,4<
1200-1300	8	19	14	24	15	28	51<	16,0	22,7
1300-1400	15<	59	36	69	49	17	31	45,6	39,4
1400-1500	9	37	40	52	51	35	29	37,8	36,1
1500-1600	14	66<	79<	73<	88<	34	42	64,0<	56,6<
1600-1700	7	53	33	46	42	52	38	36,2	38,7
1700-1800	8	29	40	57	43	63<	46	35,4	40,9
1800-1900	2	25	35	18	21	34	47	20,2	26,0
1900-2000	0	11	23	11	11	28	32	11,2	16,6
2000-2100	1	7	15	8	13	15	31	8,8	12,9
2100-2200	1	3	8	4	3	10	9	3,8	5,4
2200-2300	0	1	5	3	4	11	8	2,6	4,6
2300-2400	0	2	3	2	4	14	6	2,2	4,4
<b>Totals</b>									
0700-1900	99	367	424	509	404	434	500	360,6	391,0
0600-2200	111	394	494	588	457	495	579	408,8	445,4
0600-0000	111	397	502	593	465	520	593	413,6	454,4
0000-0000	115	400	531	635	486	541	609	433,4	473,9
<b>AM Peak</b>	0900	1100	0900	0700	1100	1000	1100		
	19	43	38	65	36	63	71		
<b>PM Peak</b>	1300	1500	1500	1500	1500	1700	1200		
	15	66	79	73	88	63	51		

\* - No data.

Àrea de Medi Ambient  
Oficina Tècnica d'Avaluació i Gestió Ambiental

C/ Urgell, 187 / 08036 Barcelona  
Tel. / Fax. 934022451 / 934022452  
ol.avgs@dba.cat / www.dba.cat

**Weekly Vehicle Counts**

**WeeklyVehicle-1285**  
**Site:** COLLBATÓ  
**Description:** Punt 6. Av. de Pierola. Sentit al C. Dosrius.  
**Filter time:** 12:00 dijous, 6 / maig / 2010 => 18:00 dilluns, 24 / maig / 2010  
**Scheme:** Vehicle classification (ARX)  
**Filter:** Cis(1 2 3 4 5 6 7 8 9 10 11 12 ) DirBA(NESW) Sp(10,160) Headway(>0)

Hour	Averages								
	24 maig	25 maig	26 maig	27 maig	28 maig	29 maig	30 maig		
	dt.	dt.	dc.	dj.	dv.	dg.	dg.		
	24 maig	25 maig	26 maig	27 maig	28 maig	29 maig	30 maig		
	1 - 7	1 - 5	1 - 7	1 - 7	1 - 7	1 - 7	1 - 7		
0000-0100	3	*	*	*	*	*	*	3,0	3,0
0100-0200	4	*	*	*	*	*	*	4,0	4,0
0200-0300	0	*	*	*	*	*	*	0,0	0,0
0300-0400	4	*	*	*	*	*	*	4,0	4,0
0400-0500	12	*	*	*	*	*	*	12,0	12,0
0500-0600	10	*	*	*	*	*	*	10,0	10,0
0600-0700	31	*	*	*	*	*	*	31,0	31,0
0700-0800	69<	*	*	*	*	*	*	69,0<	69,0<
0800-0900	43	*	*	*	*	*	*	43,0	43,0
0900-1000	47	*	*	*	*	*	*	47,0	47,0
1000-1100	63	*	*	*	*	*	*	63,0	63,0
1100-1200	50	*	*	*	*	*	*	50,0	50,0
1200-1300	17	*	*	*	*	*	*	17,0	17,0
1300-1400	44	*	*	*	*	*	*	44,0	44,0
1400-1500	22	*	*	*	*	*	*	22,0	22,0
1500-1600	35	*	*	*	*	*	*	35,0	35,0
1600-1700	23	*	*	*	*	*	*	23,0	23,0
1700-1800	40	*	*	*	*	*	*	40,0	40,0
1800-1900	*	*	*	*	*	*	*	*	*
1900-2000	*	*	*	*	*	*	*	*	*
2000-2100	*	*	*	*	*	*	*	*	*
2100-2200	*	*	*	*	*	*	*	*	*
2200-2300	*	*	*	*	*	*	*	*	*
2300-2400	*	*	*	*	*	*	*	*	*
<b>Totals</b>									
0700-1900	*	*	*	*	*	*	*	*	*
0600-2200	*	*	*	*	*	*	*	*	*
0600-0000	*	*	*	*	*	*	*	*	*
0000-0000	*	*	*	*	*	*	*	*	*
<b>AM Peak</b>	0700	*	*	*	*	*	*		
	69	*	*	*	*	*	*		
<b>PM Peak</b>	*	*	*	*	*	*	*		
	*	*	*	*	*	*	*		

\* - No data.



Àrea de Medi Ambient  
Oficina Tècnica d'Avaluació i Gestió Ambiental

C/ Urquell, 187 / 08036 Barcelona  
Tel. / Fax: 934022451 / 934022452  
ot.avaga@diba.cat / www.diba.cat

### Class Speed Matrix

ClassMatrix-1276

Site: COLLBATÓ

Description: Punt 6. Av. de Pierola. Entre el C. Dosrius i el C. Espot.

Filter time: 12:00 dijous, 6 / maig / 2010 => 18:00 dilluns, 24 / maig / 2010

Schema: Vehicle classification (ARX)

Filter: CIs(1 2 3 4 5 6 7 8 9 10 11 12 ) Dir(NESW) Sp(10,160) Headway(>0)

Speed (km/h)	Class												Speed Totals	
	1	2	3	4	5	6	7	8	9	10	11	12		
10 - 20	9	90											120	0,8%
20 - 30	21	2153	2	141	157	14	1	1	1	3			2492	16,2%
30 - 40	6	6860	2	312	31	4							7217	46,9%
40 - 50	2	3341	1	407									3751	24,4%
50 - 60		553		490									1043	6,8%
60 - 70		88		338									426	2,8%
70 - 80		20		173									193	1,3%
80 - 90		4		91									95	0,6%
90 - 100				28									28	0,2%
100 - 110				8									8	0,1%
110 - 120				2									2	0,0%
120 - 130				2									2	0,0%
130 - 140				1									1	0,0%
140 - 150													0	0,0%
150 - 160													0	0,0%
<b>Class Totals</b>	<b>38</b>	<b>13109</b>	<b>5</b>	<b>2000</b>	<b>198</b>	<b>21</b>	<b>0</b>	<b>3</b>	<b>3</b>	<b>1</b>	<b>0</b>	<b>0</b>	<b>15378</b>	
	<b>0,2%</b>	<b>85,2%</b>	<b>0,0%</b>	<b>13,0%</b>	<b>1,3%</b>	<b>0,1%</b>	<b>0,0%</b>	<b>0,0%</b>	<b>0,0%</b>	<b>0,0%</b>	<b>0,0%</b>	<b>0,0%</b>		

ClassMatrix-1277

Site: COLLBATÓ

Description: Punt 6. Av. de Pierola. Sentit al C. Espot.

Filter time: 12:00 dijous, 6 / maig / 2010 => 18:00 dilluns, 24 / maig / 2010

Schema: Vehicle classification (ARX)

Filter: CIs(1 2 3 4 5 6 7 8 9 10 11 12 ) Dir(NESW) Sp(10,160) Headway(>0)

Speed (km/h)	Class												Speed Totals	
	1	2	3	4	5	6	7	8	9	10	11	12		
10 - 20	1	13											20	0,4%
20 - 30	2	370	1	60	82	8							525	11,0%
30 - 40		1370		164	18	1							1555	32,5%
40 - 50	1	849		350									1200	25,1%
50 - 60		274		481									755	15,8%
60 - 70		69		338									407	8,5%
70 - 80		19		173									192	4,0%
80 - 90		4		91									95	2,0%
90 - 100				28									28	0,6%
100 - 110				8									8	0,2%
110 - 120				2									2	0,0%
120 - 130				2									2	0,0%
130 - 140				1									1	0,0%
140 - 150													0	0,0%
150 - 160													0	0,0%
<b>Class Totals</b>	<b>3</b>	<b>2968</b>	<b>1</b>	<b>1702</b>	<b>101</b>	<b>11</b>	<b>0</b>	<b>1</b>	<b>2</b>	<b>1</b>	<b>0</b>	<b>0</b>	<b>4750</b>	
	<b>0,1%</b>	<b>62,0%</b>	<b>0,0%</b>	<b>35,5%</b>	<b>2,1%</b>	<b>0,2%</b>	<b>0,0%</b>	<b>0,0%</b>	<b>0,0%</b>	<b>0,0%</b>	<b>0,0%</b>	<b>0,0%</b>		

Àrea de Medi Ambient  
Oficina Tècnica d'Avaluació i Gestió Ambiental

C/ Urquell, 187 / 08036 Barcelona  
Tel. / Fax: 934022451 / 934022452  
ot.avaga@diba.cat / www.diba.cat

Class Totals

### Class Speed Matrix

ClassMatrix-1278

Site: COLLBATÓ

Description: Punt 6. Av. de Pierola. Sentit al C. Dosrius.

Filter time: 12:00 dijous, 6 / maig / 2010 => 18:00 dilluns, 24 / maig / 2010

Schema: Vehicle classification (ARX)

Filter: CIs(1 2 3 4 5 6 7 8 9 10 11 12 ) Dir(BA(NESW) Sp(10,160) Headway(>0)

Speed (km/h)	Class												Speed Totals	
	1	2	3	4	5	6	7	8	9	10	11	12		
10 - 20	9	77											100	0,9%
20 - 30	19	1783	1	81	75	6							1967	18,6%
30 - 40	6	5490	2	148	13	3							5662	53,5%
40 - 50	1	2492	1	57									2551	24,1%
50 - 60		279		9									288	2,7%
60 - 70		19											19	0,2%
70 - 80		1											1	0,0%
80 - 90													0	0,0%
90 - 100													0	0,0%
100 - 110													0	0,0%
110 - 120													0	0,0%
120 - 130													0	0,0%
130 - 140													0	0,0%
140 - 150													0	0,0%
150 - 160													0	0,0%
<b>Class Totals</b>	<b>35</b>	<b>10141</b>	<b>4</b>	<b>298</b>	<b>97</b>	<b>10</b>	<b>0</b>	<b>2</b>	<b>1</b>	<b>0</b>	<b>0</b>	<b>0</b>	<b>10588</b>	
	<b>0,3%</b>	<b>95,8%</b>	<b>0,0%</b>	<b>2,8%</b>	<b>0,9%</b>	<b>0,1%</b>	<b>0,0%</b>	<b>0,0%</b>	<b>0,0%</b>	<b>0,0%</b>	<b>0,0%</b>	<b>0,0%</b>		

Àrea de Medi Ambient  
Oficina Tècnica d'Avaluació i Gestió Ambiental  
C/ Urgell, 187 / 08036 Barcelona  
Tel. / Fax: 934022451 / 934022452  
ot.avaga@diba.cat / www.diba.cat

### Weekly Vehicle Counts

WeeklyVehicle-1272  
Site: COLLBATÓ  
Description: Punt 7. Av. de Pierola. Entre Ronda d'Urgell i el C. de Tortosa.  
Filter time: 12:00 dijous, 6 / maig / 2010 => 18:00 dilluns, 24 / maig / 2010  
Scheme: Vehicle classification (ARX)  
Filter: Cls(1 2 3 4 5 6 7 8 9 10 11 12.) Dir(NESW) Sp(10,160) Headway(>0)

Hour	dl.	dt.	dc.	dj.	dv.	ds.	dg.	Averages		
	03 maig	04 maig	05 maig	06 maig	07 maig	08 maig	09 maig	1 - 5	1 - 7	1 - 7
0000-0100	*	*	*	*	7	11	19	7,0	12,3	7,7
0100-0200	*	*	*	*	5	9	8	5,0	7,7	6,7
0200-0300	*	*	*	*	0	9	8	0,0	5,7	5,7
0300-0400	*	*	*	*	6	3	5	6,0	4,7	4,7
0400-0500	*	*	*	*	17	11	11	17,0	13,0	13,0
0500-0600	*	*	*	*	38	24	11	38,0	24,3	24,3
0600-0700	*	*	*	*	82	27	11	82,0	40,0	40,0
0700-0800	*	*	*	*	137<	45	34	137,0<	72,0	72,0
0800-0900	*	*	*	*	69	52	56	69,0	59,0	59,0
0900-1000	*	*	*	*	70	88	81	70,0	79,7	79,7
1000-1100	*	*	*	*	70	93	99	70,0	87,3	87,3
1100-1200	*	*	*	*	94	100<	100<	94,0	103,0<	103,0<
1200-1300	*	*	*	*	79	60	60	79,0	61,0	61,0
1300-1400	*	*	*	*	79	51	38	77,5	74,5	74,5
1400-1500	*	*	*	*	77	51	38	77,5	61,0	61,0
1500-1600	*	*	*	*	120<	115	56	117,5	87,0	87,0
1600-1700	*	*	*	*	114	138<	62	126,0<	97,3<	97,3<
1700-1800	*	*	*	*	90	97	62	91,0	85,3	85,3
1800-1900	*	*	*	*	100	98<	58	95,0	86,5	86,5
1900-2000	*	*	*	*	90	92	65	92,5	85,5	85,5
2000-2100	*	*	*	*	57	63	27	55,5	50,3	50,3
2100-2200	*	*	*	*	44	43	28	35,0	35,3	35,3
2200-2300	*	*	*	*	24	24	10	23,0	24,3	24,3
2300-2400	*	*	*	*	4	21	4	9,0	10,8	10,8
Totals										
0700-1900	*	*	*	*	1140	889	834	1132,5	987,3	987,3
0600-2200	*	*	*	*	1412	1114	965	1397,5	1198,3	1198,3
0500-0000	*	*	*	*	1450	979	1042	1429,5	1233,3	1233,3
0000-0000	*	*	*	*	1523	1243	1042	1502,5	1300,9	1300,9
AM Peak	*	*	*	*	0700	1100	1100			
PM Peak	*	*	*	*	1500	1800	1200			
					120	138	100			

\* - No data.

Àrea de Medi Ambient  
Oficina Tècnica d'Avaluació i Gestió Ambiental  
C/ Urgell, 187 / 08036 Barcelona  
Tel. / Fax: 934022451 / 934022452  
ot.avaga@diba.cat / www.diba.cat

### Weekly Vehicle Counts

WeeklyVehicle-1272  
Site: COLLBATÓ  
Description: Punt 7. Av. de Pierola. Entre Ronda d'Urgell i el C. de Tortosa.  
Filter time: 12:00 dijous, 6 / maig / 2010 => 18:00 dilluns, 24 / maig / 2010  
Scheme: Vehicle classification (ARX)  
Filter: Cls(1 2 3 4 5 6 7 8 9 10 11 12.) Dir(NESW) Sp(10,160) Headway(>0)

Hour	dl.	dt.	dc.	dj.	dv.	ds.	dg.	Averages		
	10 maig	11 maig	12 maig	13 maig	14 maig	15 maig	16 maig	1 - 5	1 - 7	1 - 7
0000-0100	2	2	2	9	2	15	15	3,4	6,7	6,7
0100-0200	1	2	3	2	1	11	11	1,8	4,4	4,4
0200-0300	3	0	1	0	2	10	9	1,2	3,6	3,6
0300-0400	6	5	6	5	5	4	5	5,4	5,1	5,1
0400-0500	25	26	23	26	30	17	9	26,0	22,3	22,3
0500-0600	38	40	39	36	42	16	7	39,0	31,1	31,1
0600-0700	76	78	81	72	73	29	13	76,0	60,3	60,3
0700-0800	116<	106<	125<	113<	107<	35	17	113,4<	88,4<	88,4<
0800-0900	69	70	84	61	61	60	63	71,6	68,7	68,7
0900-1000	45	65	55	53	55	76	86	56,0	63,1	63,1
1000-1100	42	42	52	53	70	86	102	52,4	64,3	64,3
1100-1200	66	74	63	57	63	108<	103<	64,6	76,3	76,3
1200-1300	83	77	63	87	91	92	110<	80,2	86,1	86,1
1300-1400	93	82	81	78	96	85	71	86,0	83,7	83,7
1400-1500	58	78	64	52	75	46	28	65,4	57,3	57,3
1500-1600	91	100<	88	71	98	63	74	89,6	83,6	83,6
1600-1700	103	90	91<	82	129<	68	88	101,0<	94,4	94,4
1700-1800	103	94	80	95<	114	85	105	97,2	96,6<	96,6<
1800-1900	97	92	84	91	78	77	50	88,4	81,3	81,3
1900-2000	73	72	60	72	89	93<	54	73,2	73,3	73,3
2000-2100	42	43	36	31	82	72	61	46,8	52,4	52,4
2100-2200	34	41	24	33	46	28	25	35,6	33,0	33,0
2200-2300	17	8	15	15	37	35	20	18,4	21,0	21,0
2300-2400	8	8	8	11	26	28	7	12,2	13,7	13,7
Totals										
0700-1900	986	970	930	906	1037	881	897	965,8	943,9	943,9
0600-2200	1211	1204	1131	1114	1327	1103	1050	1197,4	1162,9	1162,9
0500-0000	1236	1220	1154	1140	1390	1166	1077	1228,0	1197,6	1197,6
0000-0000	1311	1295	1228	1218	1472	1239	1133	1304,8	1270,9	1270,9
AM Peak	0700	0700	0700	0700	0700	1100	1100			
PM Peak	1600	1500	1600	1700	1600	1900	1200			
	113	100	91	95	129	93	110			

\* - No data.

**Weekly Vehicle Counts**

WeeklyVehicle-1272

Site: COLLBATÓ

Description: Punt 7. Av. de Pierola. Entre Ronda d'Urgell i el C. de Tortosa.  
Filter time: 12:00 dijous, 6 / maig / 2010 => 18:00 dilluns, 24 / maig / 2010  
Scheme: Vehicle classification (ARX)  
Filter: Cis(1 2 3 4 5 6 7 8 9 10 11 12 ) Dir(NESW) Sp(10,160) Headway(>0)

Hour	dl.		dt.		dc.		dj.		dv.		ds.		dg.		Averages	
	17 maig	18 maig	18 maig	19 maig	19 maig	20 maig	20 maig	21 maig	21 maig	22 maig	22 maig	23 maig	23 maig	23 maig	1 - 5	1 - 7
0000-0100	4	3	3	3	6	0	15	10	3,2	5,9						
0100-0200	7	2	0	2	4	6	3,0	3,9								
0200-0300	4	2	0	0	4	6	1,2	2,3								
0300-0400	7	3	3	5	2	9	4,0	5,4								
0400-0500	26	23	27	27	27	11	26,6	22,7								
0500-0600	35	42	43	39	42	22	40,2	33,7								
0600-0700	78	80	73	78	32	10	78,0	61,7								
0700-0800	111<	122<	133<	139<	117<	42	124,4	99,3<								
0800-0900	68	74	74	66	56	66	67,6	68,7								
0900-1000	46	51	54	47	53	81	50,2	60,9								
1000-1100	62	46	48	68	56	111	56,0	69,4								
1100-1200	79	61	70	72	83	97<	73,0	83,1								
1200-1300	83	87	78	84	76	81	112<	81,6								
1300-1400	82	88	82	92	95	96	87,8	84,0								
1400-1500	66	71	83	71	59	62	70,0	63,4								
1500-1600	91<	83	95	91	103<	61	93,7	83,7								
1600-1700	84	91<	95	93	99	66	92,4	85,6								
1700-1800	87	78	96<	80	87	104<	85,6	90,1<								
1800-1900	85	88	70	70	99	100	87,2	88,3								
1900-2000	71	61	82	71	85	76	74,0	74,4								
2000-2100	44	49	63	55	55	68	53,2	57,7								
2100-2200	31	35	41	36	49	37	38,4	37,1								
2200-2300	12	9	13	18	37	25	17,8	18,7								
2300-2400	9	8	10	12	14	32	10,6	13,7								
Totals	944	940	978	997	985	956	937	968,8	962,4							
0700-1900	1168	1165	1237	1237	1255	1169	1123	1212,4	1193,4							
0600-0000	1189	1182	1260	1267	1306	1226	1151	1240,8	1225,9							
0000-0000	1272	1257	1336	1346	1384	1297	1206	1319,0	1299,7							
AM Peak	0700	0700	0700	0700	0700	1100	1100	1100	1100							
	111	122	133	139	117	97	120									
PM Peak	1500	1600	1700	1800	1500	1700	1200									
	91	91	96	94	105	104	112									

\* - No data.

**Weekly Vehicle Counts**

WeeklyVehicle-1272

Site: COLLBATÓ

Description: Punt 7. Av. de Pierola. Entre Ronda d'Urgell i el C. de Tortosa.  
Filter time: 12:00 dijous, 6 / maig / 2010 => 18:00 dilluns, 24 / maig / 2010  
Scheme: Vehicle classification (ARX)  
Filter: Cis(1 2 3 4 5 6 7 8 9 10 11 12 ) Dir(NESW) Sp(10,160) Headway(>0)

Hour	dl.		dt.		dc.		dj.		dv.		ds.		dg.		Averages	
	24 maig	25 maig	25 maig	26 maig	26 maig	27 maig	27 maig	28 maig	28 maig	29 maig	29 maig	30 maig	30 maig	30 maig	1 - 5	1 - 7
0000-0100	6	*	*	*	*	*	*	*	*	*	*	*	*	*	6,0	6,0
0100-0200	2	*	*	*	*	*	*	*	*	*	*	*	*	*	2,0	2,0
0200-0300	1	*	*	*	*	*	*	*	*	*	*	*	*	*	1,0	1,0
0300-0400	5	*	*	*	*	*	*	*	*	*	*	*	*	*	5,0	5,0
0400-0500	18	*	*	*	*	*	*	*	*	*	*	*	*	*	18,0	18,0
0500-0600	19	*	*	*	*	*	*	*	*	*	*	*	*	*	19,0	19,0
0600-0700	62	*	*	*	*	*	*	*	*	*	*	*	*	*	62,0	62,0
0700-0800	96	*	*	*	*	*	*	*	*	*	*	*	*	*	96,0	96,0
0800-0900	85	*	*	*	*	*	*	*	*	*	*	*	*	*	85,0	85,0
0900-1000	77	*	*	*	*	*	*	*	*	*	*	*	*	*	77,0	77,0
1000-1100	72	*	*	*	*	*	*	*	*	*	*	*	*	*	72,0	72,0
1100-1200	98<	*	*	*	*	*	*	*	*	*	*	*	*	*	98,0<	98,0<
1200-1300	97	*	*	*	*	*	*	*	*	*	*	*	*	*	97,0	97,0
1300-1400	81	*	*	*	*	*	*	*	*	*	*	*	*	*	81,0	81,0
1400-1500	55	*	*	*	*	*	*	*	*	*	*	*	*	*	55,0	55,0
1500-1600	91	*	*	*	*	*	*	*	*	*	*	*	*	*	91,0	91,0
1600-1700	108	*	*	*	*	*	*	*	*	*	*	*	*	*	108,0	108,0
1700-1800	111	*	*	*	*	*	*	*	*	*	*	*	*	*	111,0	111,0
1800-1900	111	*	*	*	*	*	*	*	*	*	*	*	*	*	111,0	111,0
1900-2000	*	*	*	*	*	*	*	*	*	*	*	*	*	*	*	*
2000-2100	*	*	*	*	*	*	*	*	*	*	*	*	*	*	*	*
2100-2200	*	*	*	*	*	*	*	*	*	*	*	*	*	*	*	*
2200-2300	*	*	*	*	*	*	*	*	*	*	*	*	*	*	*	*
2300-2400	*	*	*	*	*	*	*	*	*	*	*	*	*	*	*	*
Totals	1100	*	*	*	*	*	*	*	*	*	*	*	*	*	*	*
	98	*	*	*	*	*	*	*	*	*	*	*	*	*	*	*
AM Peak	0700	1900	1900	1900	1900	1900	1900	1900	1900	1900	1900	1900	1900	1900	1900	1900
	1100	1900	1900	1900	1900	1900	1900	1900	1900	1900	1900	1900	1900	1900	1900	1900
PM Peak	1500	1900	1900	1900	1900	1900	1900	1900	1900	1900	1900	1900	1900	1900	1900	1900
	*	*	*	*	*	*	*	*	*	*	*	*	*	*	*	*

\* - No data.

**Weekly Vehicle Counts**

WeeklyVehicle-1279  
Site: COLLBATÓ  
Description: Punt 7. Av. de Pierola. Sentit Ronda d'Urgell.  
Filter time: 12:00 dijous, 6 / maig / 2010 => 18:00 dilluns, 24 / maig / 2010  
Scheme: Vehicle classification (ARX)  
Filter: Cls(1 2 3 4 5 6 7 8 9 10 11 12 ) DirAB(NESW) Sp(10,160) Headway(>0)

Hour	dl. 03 maig	dt. 04 maig	dc. 05 maig	dv. 06 maig	dj. 07 maig	ds. 08 maig	dg. 09 maig	Averages 1 - 5	1 - 7
0000-0100	*	*	*	*	*	3	9	2,0	4,7
0100-0200	*	*	*	1	*	2	2	1,0	2,0
0200-0300	*	*	*	0	2	*	3	0,0	1,7
0300-0400	*	*	*	5	0	*	0	5,0	1,7
0400-0500	*	*	*	15	8	*	5	15,0	9,3
0500-0600	*	*	*	24	9	*	5	24,0	12,7
0600-0700	*	*	*	63	17	*	9	63,0	29,7
0700-0800	*	*	*	108<	27	24	24	108,0<	53,0<
0800-0900	*	*	*	29	32	25	32	29,0	28,7
0900-1000	*	*	*	31	47<	50	50	31,0	42,7
1000-1100	*	*	*	30	30	35	55	30,0	40,0
1100-1200	*	*	*	52	44	56<	44	52,0	50,7
1200-1300	*	*	*	33	35	35	35	35,5	35,3
1300-1400	*	*	*	49	34	28	19	41,5	32,5
1400-1500	*	*	*	29	24	21	21	29,0	25,8
1500-1600	*	*	*	75<	29	31	69,5<	75,0	49,8
1600-1700	*	*	*	56	44	41	42	50,5	50,5<
1700-1800	*	*	*	43	43	44	42	43,5	42,5
1800-1900	*	*	*	34	34	57<	34	32,5	39,0
1900-2000	*	*	*	30	42	42	34	26,0	32,0
2000-2100	*	*	*	22	17	15	15	19,5	22,3
2100-2200	*	*	*	3	13	18	13	8,0	11,8
2200-2300	*	*	*	5	5	13	1	5,0	6,0
2300-2400	*	*	*	0	3	5	3	1,5	2,8
Totals									
0700-1900	*	*	*	544	443	443	449	552,0	490,3
0600-2200	*	*	*	667	555	520	520	668,5	585,9
0600-0000	*	*	*	675	573	524	524	675,0	594,7
0000-0000	*	*	*	722	598	548	548	722,0	626,7
AM Peak	*	*	*	0700	0900	1100	1100		
	*	*	*	108	47	56	56		
PM Peak	*	*	*	1500	1800	1600	1600		
	*	*	*	75	64	57	57		

\* - No data.

**Weekly Vehicle Counts**

WeeklyVehicle-1279  
Site: COLLBATÓ  
Description: Punt 7. Av. de Pierola. Sentit Ronda d'Urgell.  
Filter time: 12:00 dijous, 6 / maig / 2010 => 18:00 dilluns, 24 / maig / 2010  
Scheme: Vehicle classification (ARX)  
Filter: Cls(1 2 3 4 5 6 7 8 9 10 11 12 ) DirAB(NESW) Sp(10,160) Headway(>0)

Hour	dl. 10 maig	dt. 11 maig	dc. 12 maig	dj. 13 maig	dv. 14 maig	ds. 15 maig	dg. 16 maig	Averages 1 - 5	1 - 7
0000-0100	1	0	0	0	1	5	5	0,8	2,0
0100-0200	0	0	1	0	0	5	4	0,2	1,4
0200-0300	2	0	0	0	0	3	1	0,4	0,9
0300-0400	5	4	5	4	5	2	0	4,6	3,6
0400-0500	22	24	21	22	26	14	6	23,0	19,3
0500-0600	33	30	30	26	30	5	1	29,8	22,1
0600-0700	55	50	58	59	58	17	9	58,0	45,1
0700-0800	99<	92<	100<	90<	86<	24	12	93,4<	71,9<
0800-0900	27	29	39	37	26	36	41	31,6	33,6
0900-1000	32	32	28	26	32	38	52	30,0	34,3
1000-1100	20	22	24	25	31	42	52<	24,4	30,9
1100-1200	31	42	34	27	34	37	46	34,2	38,3
1200-1300	26	25	18	31	32	37	36	26,4	29,3
1300-1400	40	40	40	34	43	33	24	39,4	36,3
1400-1500	24	25	23	22	25	19	14	23,8	21,7
1500-1600	62<	63<	55<	50<	67<	37	43	59,4<	53,9<
1600-1700	38	29	29	31	36	32	59	32,6	36,3
1700-1800	46	43	31	39	38	42	64<	39,4	43,3
1800-1900	27	19	23	30	28	34	32	25,4	27,6
1900-2000	18	21	19	16	16	27	35	22,2	27,4
2000-2100	17	19	12	14	27	27	36	17,8	21,7
2100-2200	12	13	3	8	13	13	10	9,8	10,3
2200-2300	1	2	5	5	16	16	4	5,8	7,0
2300-2400	1	1	2	0	12	13	1	3,2	4,3
Totals									
0700-1900	472	461	444	442	481	425	475	460,0	457,1
0600-2200	574	574	536	539	616	528	565	567,8	561,7
0600-0000	576	577	543	544	644	557	570	576,8	573,0
0000-0000	639	635	600	598	706	591	587	635,6	622,3
AM Peak	0700	0700	0700	0700	0700	1100	1000		
	99	92	100	90	86	51	52		
PM Peak	1500	1500	1500	1500	1500	1900	1700		
	62	63	55	50	67	46	64		

\* - No data.

**Weekly Vehicle Counts**

WeeklyVehicle-1279  
Site: COLLBATÓ  
Description: Punt 7. Av. de Pierola. Sentit Ronda d'Urgell.  
Filter time: 12:00 dijous, 6 / maig / 2010 => 18:00 dilluns, 24 / maig / 2010  
Scheme: Vehicle classification (ARX)  
Filter: Cis(1 2 3 4 5 6 7 8 9 10 11 12 ) DirAB(NESW) Sp(10,160) Headway(>0)

Hour	dl.	dt.	dc.	dj.	dv.	ds.	dg.	Averages	
	17 maig	18 maig	19 maig	20 maig	21 maig	22 maig	23 maig	1 - 5	1 - 7
0000-0100	1	0	0	2	0	4	4	0,6	1,6
0100-0200	3	1	0	1	1	1	2	1,2	1,3
0200-0300	4	1	0	0	0	1	1	1,0	1,0
0300-0400	3	2	2	3	2	3	2	2,4	2,4
0400-0500	25	22	26	29	29	12	7	25,6	21,0
0500-0600	31	32	32	26	31	11	4	31,0	24,3
0600-0700	62	65	60	61	60	24	9	61,6	48,7
0700-0800	91<	97<	103<	111<	93<	28	21	99,0<	77,7<
0800-0900	30	32	34	35	23	32	40	30,8	32,3
0900-1000	25	30	25	26	35	45	48	28,2	33,4
1000-1100	30	17	20	25	24	45<	57<	23,2	31,1
1100-1200	44	36	37	35	36	35	55	37,6	39,7
1200-1300	26	27	25	34	24	31	31	27,2	29,6
1300-1400	43	44	35	44	38	29	20	40,8	36,1
1400-1500	20	29	37	26	29	18	18	28,2	26,7
1500-1600	58<	58<	60<	47<	59<	31	35	56,4<	49,7<
1600-1700	32	32	44	32	34	43	36	34,8	36,1
1700-1800	27	24	33	33	28	57<	63<	29,0	37,9
1800-1900	27	34	22	25	40	45	47	29,6	34,3
1900-2000	16	12	31	21	19	31	40	19,8	24,3
2000-2100	15	20	19	24	21	32	36	19,8	23,9
2100-2200	4	4	14	7	15	13	18	8,8	10,7
2200-2300	3	1	1	4	16	15	6	5,0	6,6
2300-2400	3	1	0	1	7	20	4	2,4	5,1
Totals									
0700-1900	453	460	475	473	463	449	480	464,8	464,7
0600-2200	550	561	599	586	578	549	583	574,8	572,3
0600-0000	556	563	600	591	601	584	593	582,2	584,0
0000-0000	623	621	660	652	664	616	613	644,0	635,6
AM Peak	0700	0700	0700	0700	0700	1000	1000		
	91	97	103	111	93	45	57		
PM Peak	1500	1500	1500	1500	1500	1700	1700		
	58	58	60	47	59	57	63		

\* - No data.

**Weekly Vehicle Counts**

WeeklyVehicle-1279  
Site: COLLBATÓ  
Description: Punt 7. Av. de Pierola. Sentit Ronda d'Urgell.  
Filter time: 12:00 dijous, 6 / maig / 2010 => 18:00 dilluns, 24 / maig / 2010  
Scheme: Vehicle classification (ARX)  
Filter: Cis(1 2 3 4 5 6 7 8 9 10 11 12 ) DirAB(NESW) Sp(10,160) Headway(>0)

Hour	dl.	dt.	dc.	dj.	dv.	ds.	dg.	Averages	
	24 maig	25 maig	26 maig	27 maig	28 maig	29 maig	30 maig	1 - 5	1 - 7
0000-0100	2	*	*	*	*	*	*	2,0	2,0
0100-0200	1	*	*	*	*	*	*	1,0	1,0
0200-0300	0	*	*	*	*	*	*	0,0	0,0
0300-0400	2	*	*	*	*	*	*	2,0	2,0
0400-0500	18	*	*	*	*	*	*	18,0	18,0
0500-0600	13	*	*	*	*	*	*	13,0	13,0
0600-0700	43	*	*	*	*	*	*	43,0	43,0
0700-0800	78<	*	*	*	*	*	*	78,0<	78,0<
0800-0900	41	*	*	*	*	*	*	41,0	41,0
0900-1000	39	*	*	*	*	*	*	39,0	39,0
1000-1100	40	*	*	*	*	*	*	40,0	40,0
1100-1200	61	*	*	*	*	*	*	61,0	61,0
1200-1300	40	*	*	*	*	*	*	40,0	40,0
1300-1400	38	*	*	*	*	*	*	38,0	38,0
1400-1500	21	*	*	*	*	*	*	21,0	21,0
1500-1600	50	*	*	*	*	*	*	50,0	50,0
1600-1700	48	*	*	*	*	*	*	48,0	48,0
1700-1800	53	*	*	*	*	*	*	53,0	53,0
1800-1900	*	*	*	*	*	*	*	*	*
1900-2000	*	*	*	*	*	*	*	*	*
2000-2100	*	*	*	*	*	*	*	*	*
2100-2200	*	*	*	*	*	*	*	*	*
2200-2300	*	*	*	*	*	*	*	*	*
2300-2400	*	*	*	*	*	*	*	*	*
Totals									
0700-1900	*	*	*	*	*	*	*	*	*
0600-2200	*	*	*	*	*	*	*	*	*
0600-0000	*	*	*	*	*	*	*	*	*
0000-0000	*	*	*	*	*	*	*	*	*
AM Peak	0700	*	*	*	*	*	*	*	*
	78	*	*	*	*	*	*	*	*
PM Peak	*	*	*	*	*	*	*	*	*

\* - No data.

**Weekly Vehicle Counts**

**WeeklyVehicle-1280**  
**Site:** COLLBATÓ  
**Description:** Punt 7. Av. de Pierola. Sentit al C. de Tortossa.  
**Filter time:** 12:00 dijous, 6 / maig / 2010 => 18:00 dilluns, 24 / maig / 2010  
**Scheme:** Vehicle classification (ARX)  
**Filter:** Cis(1 2 3 4 5 6 7 8 9 10 11 12 ) DirBA(NESW) Sp(10,160) Headway(>0)

Hour	dl. 03 maig	dt. 04 maig	dc. 05 maig	dj. 06 maig	dv. 07 maig	ds. 08 maig	dg. 09 maig	Averages 1 - 7
0000-0100	*	*	*	*	5	8	10	5,0
0100-0200	*	*	*	*	4	6	7	4,0
0200-0300	*	*	*	*	0	7	5	0,0
0300-0400	*	*	*	*	1	3	5	1,0
0400-0500	*	*	*	*	2	3	6	2,0
0500-0600	*	*	*	*	14	15	15	14,0
0600-0700	*	*	*	*	19	10	2	19,0
0700-0800	*	*	*	*	29	18	10	29,0
0800-0900	*	*	*	*	40	20	31	40,0
0900-1000	*	*	*	*	39	41	31	39,0
1000-1100	*	*	*	*	40	58	44	40,0
1100-1200	*	*	*	*	42	56	59	42,0
1200-1300	*	*	*	*	67	44	65	64,5
1300-1400	*	*	*	*	45	39	41	44,0
1400-1500	*	*	*	*	48	49	27	48,5
1500-1600	*	*	*	*	51	28	17	48,0
1600-1700	*	*	*	*	69	82	18	75,5
1700-1800	*	*	*	*	49	46	20	47,5
1800-1900	*	*	*	*	59	41	24	62,5
1900-2000	*	*	*	*	62	50	31	66,5
2000-2100	*	*	*	*	37	28	12	36,0
2100-2200	*	*	*	*	31	25	15	27,0
2200-2300	*	*	*	*	17	19	9	18,0
2300-2400	*	*	*	*	11	16	1	7,5
Totals								580,5
0700-1900	*	*	*	*	596	446	385	497,0
0600-2200	*	*	*	*	745	559	445	729,0
0600-0000	*	*	*	*	775	603	455	754,5
0000-0000	*	*	*	*	801	645	494	780,5
AM Peak	*	*	*	*	1100	1000	1100	
PM Peak	*	*	*	*	1900	1600	1700	

\* - No data.

**Weekly Vehicle Counts**

**WeeklyVehicle-1280**  
**Site:** COLLBATÓ  
**Description:** Punt 7. Av. de Pierola. Sentit al C. de Tortossa.  
**Filter time:** 12:00 dijous, 6 / maig / 2010 => 18:00 dilluns, 24 / maig / 2010  
**Scheme:** Vehicle classification (ARX)  
**Filter:** Cis(1 2 3 4 5 6 7 8 9 10 11 12 ) DirBA(NESW) Sp(10,160) Headway(>0)

Hour	dl. 10 maig	dt. 11 maig	dc. 12 maig	dj. 13 maig	dv. 14 maig	ds. 15 maig	dg. 16 maig	Averages 1 - 7
0000-0100	1	2	2	7	1	10	10	2,6
0100-0200	1	2	2	2	2	6	7	1,6
0200-0300	1	0	1	0	2	7	8	0,8
0300-0400	1	1	1	1	0	2	5	0,8
0400-0500	3	2	2	4	4	3	3	3,0
0500-0600	5	10	9	10	12	11	6	9,2
0600-0700	21	18	23	13	15	12	4	18,0
0700-0800	17	14	25	21	21	11	5	20,0
0800-0900	42	41	45	37	35	24	22	40,0
0900-1000	20	33	27	28	23	34	34	26,0
1000-1100	25	20	28	28	28	44	50	28,0
1100-1200	35	32	29	30	26	57	57	30,4
1200-1300	57	52	45	56	59	55	74	53,8
1300-1400	53	42	41	44	53	52	47	46,6
1400-1500	34	53	41	30	50	27	14	41,6
1500-1600	29	37	33	21	31	26	31	30,2
1600-1700	75	61	62	51	93	36	29	68,4
1700-1800	57	51	49	56	76	43	41	57,8
1800-1900	70	73	61	61	50	43	18	63,0
1900-2000	55	51	41	56	52	47	19	51,0
2000-2100	25	24	24	17	55	45	25	29,0
2100-2200	22	28	21	25	33	15	15	25,8
2200-2300	16	6	10	10	21	19	16	12,6
2300-2400	7	7	6	11	14	15	6	9,0
Totals								505,8
0700-1900	514	509	486	464	556	456	422	486,7
0600-2200	637	630	595	575	711	575	485	629,6
0600-0000	660	643	611	596	746	609	507	651,2
0000-0000	672	660	628	620	766	648	546	669,2
AM Peak	0800	0800	0800	0800	1000	1100	1100	
PM Peak	1600	1800	1600	1800	1600	1200	1200	

\* - No data.

### Weekly Vehicle Counts

WeeklyVehicle-1280

Site: COLLBATÓ

Description: Punt 7. Av. de Pierola. Sentit al C. de Tortosa.

Filter time: 12:00 dijous, 6 / maig / 2010 => 18:00 dilluns, 24 / maig / 2010

Scheme: Vehicle classification (ARX)

Filter: CIs(1 2 3 4 5 6 7 8 9 10 11 12.) DirBA(NESW) Sp(10,160) Headway(>0)

Hour	dl.		dt.		dc.		dj.		dv.		ds.		dg.		Averages	
	17 maig	18 maig	19 maig	20 maig	21 maig	22 maig	23 maig	24 maig	25 maig	26 maig	27 maig	28 maig	29 maig	30 maig	1 - 5	1 - 7
0000-0100	3	3	3	4	0	11	6								2,6	4,3
0100-0200	4	1	0	1	3	5	4								1,8	2,6
0200-0300	0	1	0	0	0	3	5								0,2	1,3
0300-0400	4	1	1	2	0	6	7								1,6	3,0
0400-0500	1	1	1	1	1	3	4								1,0	1,7
0500-0600	4	10	11	10	11	11	9								9,4	9,4
0600-0700	16	15	13	17	21	8	1								16,4	13,0
0700-0800	20	25	30	28	24	14	10								25,4	21,6
0800-0900	38<	42<	40<	31	33	34	37								36,8<	36,4
0900-1000	21	21	29	21	18	36	46								22,0	27,4
1000-1100	32	29	28	43<	32	50	54								32,8	38,3
1100-1200	35	25	33	37	47<	62<	65<								35,4	43,4<
1200-1300	57	60<	53	50	52	50	72<								58,4	56,3<
1300-1400	39	44	47	48	57	33	47,0								47,0	47,9
1400-1500	46	42	46	45	41	30	34								41,8	36,7
1500-1600	33	25	35	44	46	30	25								36,6	34,0
1600-1700	52	59	51	61	65	28	30								57,6	49,4
1700-1800	60<	54	63<	47	59	47	36								56,6	52,3
1800-1900	58	54	48	69<	59	55	35								57,6<	54,0
1900-2000	55	49	51	50	66<	45	35								58,2	50,1
2000-2100	29	29	44	31	34	36	34								33,4	33,9
2100-2200	27	31	27	24	29	34	24								29,6	26,4
2200-2300	9	8	12	14	21	10	11								12,8	12,1
2300-2400	6	7	10	11	7	12	7								8,2	8,6
Totals																
0700-1900	491	480	503	524	522	507	457								504,0	497,7
0600-2200	618	604	638	651	677	620	540								637,6	621,1
0600-0000	633	619	660	676	705	642	558								658,6	641,9
0000-0000	649	636	676	694	720	681	593								675,0	664,1
AM Peak	0800	0800	0800	1000	1100	1100	1100								0800	0800
	38	42	40	43	47	62	65								44	44
PM Peak	1700	1200	1700	1800	1900	1300	1200								*	*
	60	60	63	69	66	67	72								*	*

\* - No data.

### Weekly Vehicle Counts

WeeklyVehicle-1280

Site: COLLBATÓ

Description: Punt 7. Av. de Pierola. Sentit al C. de Tortosa.

Filter time: 12:00 dijous, 6 / maig / 2010 => 18:00 dilluns, 24 / maig / 2010

Scheme: Vehicle classification (ARX)

Filter: CIs(1 2 3 4 5 6 7 8 9 10 11 12.) DirBA(NESW) Sp(10,160) Headway(>0)

Hour	dl.		dt.		dc.		dj.		dv.		ds.		dg.		Averages	
	24 maig	25 maig	26 maig	27 maig	28 maig	29 maig	30 maig	31 maig	1 - 5	1 - 7						
0000-0100	4	*	*	*	*	*	*	*	*	*	*	*	*	*	4,0	4,0
0100-0200	1	*	*	*	*	*	*	*	*	*	*	*	*	*	1,0	1,0
0200-0300	1	*	*	*	*	*	*	*	*	*	*	*	*	*	1,0	1,0
0300-0400	3	*	*	*	*	*	*	*	*	*	*	*	*	*	3,0	3,0
0400-0500	0	*	*	*	*	*	*	*	*	*	*	*	*	*	0,0	0,0
0500-0600	6	*	*	*	*	*	*	*	*	*	*	*	*	*	6,0	6,0
0600-0700	19	*	*	*	*	*	*	*	*	*	*	*	*	*	19,0	19,0
0700-0800	18	*	*	*	*	*	*	*	*	*	*	*	*	*	18,0	18,0
0800-0900	44<	*	*	*	*	*	*	*	*	*	*	*	*	*	44,0<	44,0<
0900-1000	38	*	*	*	*	*	*	*	*	*	*	*	*	*	38,0	38,0
1000-1100	32	*	*	*	*	*	*	*	*	*	*	*	*	*	32,0	32,0
1100-1200	37	*	*	*	*	*	*	*	*	*	*	*	*	*	37,0	37,0
1200-1300	57	*	*	*	*	*	*	*	*	*	*	*	*	*	57,0	57,0
1300-1400	43	*	*	*	*	*	*	*	*	*	*	*	*	*	43,0	43,0
1400-1500	34	*	*	*	*	*	*	*	*	*	*	*	*	*	34,0	34,0
1500-1600	41	*	*	*	*	*	*	*	*	*	*	*	*	*	41,0	41,0
1600-1700	60	*	*	*	*	*	*	*	*	*	*	*	*	*	60,0	60,0
1700-1800	58	*	*	*	*	*	*	*	*	*	*	*	*	*	58,0	58,0
1800-1900	*	*	*	*	*	*	*	*	*	*	*	*	*	*	*	*
1900-2000	*	*	*	*	*	*	*	*	*	*	*	*	*	*	*	*
2000-2100	*	*	*	*	*	*	*	*	*	*	*	*	*	*	*	*
2100-2200	*	*	*	*	*	*	*	*	*	*	*	*	*	*	*	*
2200-2300	*	*	*	*	*	*	*	*	*	*	*	*	*	*	*	*
2300-2400	*	*	*	*	*	*	*	*	*	*	*	*	*	*	*	*
Totals																
0700-1900	*	*	*	*	*	*	*	*	*	*	*	*	*	*	*	*
0600-2200	*	*	*	*	*	*	*	*	*	*	*	*	*	*	*	*
0600-0000	*	*	*	*	*	*	*	*	*	*	*	*	*	*	*	*
0000-0000	*	*	*	*	*	*	*	*	*	*	*	*	*	*	*	*
AM Peak	0800	*	*	*	*	*	*	*	*	*	*	*	*	*	*	*
	44	*	*	*	*	*	*	*	*	*	*	*	*	*	*	*
PM Peak	*	*	*	*	*	*	*	*	*	*	*	*	*	*	*	*

\* - No data.

Àrea de Medi Ambient  
Oficina Tècnica d'Avaluació i Gestió Ambiental

C/ Urgell, 187 / 08036 Barcelona  
Tel. / Fax. 934022451 / 934022452  
ot.avga@diba.cat / www.diba.cat

### Class Speed Matrix

**ClassMatrix-1281**  
**Site:** COLLBATÓ  
**Description:** Punt 7. Av. de Pierola. Entre Ronda d'Urgell i el C. de Tortosa.  
**Filter time:** 12:00 dijous, 6 / maig / 2010 => 18:00 dilluns, 24 / maig / 2010  
**Schema:** Vehicle classification (ARX)  
**Filter:** Cls(1 2 3 4 5 6 7 8 9 10 11 12 ) Dir(NESW) Sp(10,160) Headway(>0)

Speed (km/h)	Class												Speed Totals	
	1	2	3	4	5	6	7	8	9	10	11	12		
10 - 20	5	140	7	37	4								193	0,8%
20 - 30	24	1407	8	105	97	3							1648	6,9%
30 - 40	115	5690	35	319	52	15							6229	26,2%
40 - 50	214	9057	19	311	20	7							9629	40,5%
50 - 60	140	4520	3	63		5							4732	19,9%
60 - 70	80	992	2	24									1098	4,6%
70 - 80	24	158		6									189	0,8%
80 - 90	8	41											49	0,2%
90 - 100		6											6	0,0%
100 - 110													0	0,0%
110 - 120													0	0,0%
120 - 130													0	0,0%
130 - 140													0	0,0%
140 - 150													0	0,0%
150 - 160													0	0,0%
<b>Class Totals</b>	<b>610</b>	<b>22011</b>	<b>67</b>	<b>835</b>	<b>206</b>	<b>35</b>	<b>0</b>	<b>1</b>	<b>4</b>	<b>3</b>	<b>0</b>	<b>1</b>	<b>23773</b>	
	<b>2,6%</b>	<b>92,6%</b>	<b>0,3%</b>	<b>3,5%</b>	<b>0,9%</b>	<b>0,1%</b>	<b>0,0%</b>	<b>0,0%</b>	<b>0,0%</b>	<b>0,0%</b>	<b>0,0%</b>	<b>0,0%</b>		

### Class Speed Matrix

**ClassMatrix-1282**  
**Site:** COLLBATÓ  
**Description:** Punt 7. Av. de Pierola. Sentit Ronda d'Urgell.  
**Filter time:** 12:00 dijous, 6 / maig / 2010 => 18:00 dilluns, 24 / maig / 2010  
**Schema:** Vehicle classification (ARX)  
**Filter:** Cls(1 2 3 4 5 6 7 8 9 10 11 12 ) Dir(B(NESW) Sp(10,160) Headway(>0)

Speed (km/h)	Class												Speed Totals	
	1	2	3	4	5	6	7	8	9	10	11	12		
10 - 20	4	87		1	5	1							98	0,8%
20 - 30	13	775	7	32	31	2							862	7,4%
30 - 40	47	3176	17	158	48	8							3456	29,7%
40 - 50	127	4645	9	157	19	4							4962	42,7%
50 - 60	90	1747	1	18									1861	16,0%
60 - 70	46	277	1	5									329	2,8%
70 - 80	7	39											46	0,4%
80 - 90	2	6											8	0,1%
90 - 100		1											1	0,0%
100 - 110													0	0,0%
110 - 120													0	0,0%
120 - 130													0	0,0%
130 - 140													0	0,0%
140 - 150													0	0,0%
150 - 160													0	0,0%
<b>Class Totals</b>	<b>336</b>	<b>10753</b>	<b>35</b>	<b>371</b>	<b>103</b>	<b>19</b>	<b>0</b>	<b>1</b>	<b>1</b>	<b>3</b>	<b>0</b>	<b>1</b>	<b>11623</b>	
	<b>2,9%</b>	<b>92,5%</b>	<b>0,3%</b>	<b>3,2%</b>	<b>0,9%</b>	<b>0,2%</b>	<b>0,0%</b>	<b>0,0%</b>	<b>0,0%</b>	<b>0,0%</b>	<b>0,0%</b>	<b>0,0%</b>		

Àrea de Medi Ambient  
Oficina Tècnica d'Avaluació i Gestió Ambiental

C/ Urgell, 187 / 08036 Barcelona  
Tel. / Fax. 934022451 / 934022452  
ot.avga@diba.cat / www.diba.cat

### Class Speed Matrix

**ClassMatrix-1284**  
**Site:** COLLBATÓ  
**Description:** Punt 7. Av. de Pierola. Sentit al C. de Tortosa.  
**Filter time:** 12:00 dijous, 6 / maig / 2010 => 18:00 dilluns, 24 / maig / 2010  
**Schema:** Vehicle classification (ARX)  
**Filter:** Cls(1 2 3 4 5 6 7 8 9 10 11 12 ) Dir(BA(NESW) Sp(10,160) Headway(>0)

Speed (km/h)	Class												Speed Totals	
	1	2	3	4	5	6	7	8	9	10	11	12		
10 - 20	1	53											54	0,8%
20 - 30	11	632	1	73	32	3							786	6,5%
30 - 40	68	2514	18	161	4	7							2773	23,8%
40 - 50	87	4412	10	154	1	3							4667	39,8%
50 - 60	50	2773	2	45		1							2871	24,8%
60 - 70	34	715	1	19									769	6,5%
70 - 80	17	119		6									143	1,2%
80 - 90	6	35											41	0,3%
90 - 100													5	0,0%
100 - 110													0	0,0%
110 - 120													0	0,0%
120 - 130													0	0,0%
130 - 140													0	0,0%
140 - 150													0	0,0%
150 - 160													0	0,0%
<b>Class Totals</b>	<b>274</b>	<b>11258</b>	<b>32</b>	<b>464</b>	<b>103</b>	<b>16</b>	<b>0</b>	<b>0</b>	<b>0</b>	<b>3</b>	<b>0</b>	<b>0</b>	<b>13150</b>	
	<b>2,3%</b>	<b>92,7%</b>	<b>0,3%</b>	<b>3,8%</b>	<b>0,8%</b>	<b>0,1%</b>	<b>0,0%</b>	<b>0,0%</b>	<b>0,0%</b>	<b>0,0%</b>	<b>0,0%</b>	<b>0,0%</b>		



**Weekly Vehicle Counts**

WeeklyVehicle-1261  
Site: COLLBATÓ  
Description: Punt 8. Av. Montserrat. Entre C. de Linyola i C. de Linde.  
Filter time: 12:00 dijous, 6 / maig / 2010 => 18:00 dilluns, 24 / maig / 2010  
Scheme: Vehicle classification (ARX)  
Filter: CIs(1 2 3 4 5 6 7 8 9 10 11 12 ) Dir(NESW) Sp(10,160) Headway(>0)

Hour	dl.	dt.	dc.	dj.	dv.	ds.	dg.	Averages		
	03 maig	04 maig	05 maig	06 maig	07 maig	08 maig	09 maig	1 - 5	1 - 7	1 - 7
0000-0100	*	*	*	*	4	16	18	4,0	12,7	6,0
0100-0200	*	*	*	*	2	11	5	2,0	6,0	4,4
0200-0300	*	*	*	*	2	8	4	2,0	4,7	3,9
0300-0400	*	*	*	*	3	6	6	3,0	5,0	4,6
0400-0500	*	*	*	*	18	15	15	18,0	14,3	14,4
0500-0600	*	*	*	*	41	26	15	41,0	27,3	35,3
0600-0700	*	*	*	*	101	36	46	101,0	61,0	79,9
0700-0800	*	*	*	*	99	67	74	99,0	80,0	99,9
0800-0900	*	*	*	*	127<	81	88	127,0<	98,7	106,3
0900-1000	*	*	*	*	104	108	155	104,0	122,3	112,0
1000-1100	*	*	*	*	84	99	228<	84,0	137,0	115,7<
1100-1200	*	*	*	*	102	154<	217	102,0	157,7<	109,3
1200-1300	*	*	*	*	103	114	137<	108,5	126,8<	102,2
1300-1400	*	*	*	*	78	100	122	99,0	99,5	96,4
1400-1500	*	*	*	*	79	100	76	89,5	77,0	94,0
1500-1600	*	*	*	*	96	85	81	110,5	96,8	98,6
1600-1700	*	*	*	*	132<	102	116	122,0<	115,5	117,9<
1700-1800	*	*	*	*	113	107	94	110,0	101,0	102,7
1800-1900	*	*	*	*	109	109	92	114	109,0	106,0
1900-2000	*	*	*	*	104	120	126	112,0	109,3	102,2
2000-2100	*	*	*	*	64	98	62	81,0	67,5	61,4
2100-2200	*	*	*	*	45	49	40	47,0	40,3	33,9
2200-2300	*	*	*	*	19	20	41	19,5	22,5	19,1
2300-2400	*	*	*	*	13	20	24	16,5	17,0	11,9
Totals										
0700-1900	*	*	*	*	1283	1217	1447	1264,5	1318,2	1234,2
0600-2200	*	*	*	*	1651	1481	1653	1605,5	1596,2	1529,0
0600-0000	*	*	*	*	1691	1546	1674	1641,5	1635,7	1595,7
0000-0000	*	*	*	*	1761	1623	1737	1711,5	1705,7	1665,6
AM Peak	*	*	*	*	0800	1100	1000			1000
	*	*	*	*	127	154	228			254
PM Peak	*	*	*	*	1600	1500	1200			1200
	*	*	*	*	132	125	137			197

\* - No data.

**Weekly Vehicle Counts**

WeeklyVehicle-1261  
Site: COLLBATÓ  
Description: Punt 8. Av. Montserrat. Entre C. de Linyola i C. de Linde.  
Filter time: 12:00 dijous, 6 / maig / 2010 => 18:00 dilluns, 24 / maig / 2010  
Scheme: Vehicle classification (ARX)  
Filter: CIs(1 2 3 4 5 6 7 8 9 10 11 12 ) Dir(NESW) Sp(10,160) Headway(>0)

Hour	dl.	dt.	dc.	dj.	dv.	ds.	dg.	Averages		
	10 maig	11 maig	12 maig	13 maig	14 maig	15 maig	16 maig	1 - 5	1 - 7	1 - 7
0000-0100	4	1	4	3	6	12	12	3,6	6,0	4,4
0100-0200	1	4	4	3	1	8	10	2,6	4,4	3,9
0200-0300	2	4	5	3	4	4	3	4,0	3,9	4,6
0300-0400	5	7	3	4	4	9	4	4,6	5,9	5,9
0400-0500	16	19	13	20	13	14	6	16,2	14,4	14,4
0500-0600	44	40	46	40	51	10	16	44,2	35,3	35,3
0600-0700	97	104	101	86	107<	39	25	99,0	79,9	79,9
0700-0800	129<	114<	121<	127<	90	60	58	116,2<	99,9	99,9
0800-0900	116	102	117	124	101	85	99	112,0	106,3	106,3
0900-1000	110	93	109	106	100	91	175	103,6	112,0	112,0
1000-1100	86	89	82	77	93	129<	85,4	85,4	115,7<	115,7<
1100-1200	93	88	84	91	80	108	221	87,2	109,3	109,3
1200-1300	97	91	100	103	110	126	197<	100,2	117,7	117,7
1300-1400	97	114	100	89	82	106	79	96,4	95,3	95,3
1400-1500	97	98	109	99	111	75	69	102,8	94,0	94,0
1500-1600	89	99	104	107	112	89	90	102,2	98,6	98,6
1600-1700	115<	110	117	115<	128<	106	134	117,0<	117,9<	117,9<
1700-1800	107	102	93	108	105	130<	127	103,0	110,3	110,3
1800-1900	92	116<	121<	103	109	111	74	108,2	103,7	103,7
1900-2000	109	111	91	85	114	120	89	102,0	102,7	102,7
2000-2100	69	48	72	61	57	74	93	61,4	67,7	67,7
2100-2200	30	28	23	46	35	38	37	32,4	33,9	33,9
2200-2300	17	10	10	26	26	28	17	17,8	19,1	19,1
2300-2400	8	9	8	9	14	21	14	9,6	11,9	11,9
Totals										
0700-1900	1228	1216	1257	1249	1221	1216	1577	1234,2	1234,2	1234,2
0600-2200	1533	1507	1544	1527	1534	1487	1821	1529,0	1529,0	1529,0
0600-0000	1558	1526	1562	1562	1574	1536	1852	1595,7	1595,7	1595,7
0000-0000	1630	1601	1637	1635	1655	1593	1908	1631,6	1631,6	1631,6
AM Peak	0700	0700	0700	0700	0600	1000				1000
	129	114	121	127	107	129	254			254
PM Peak	1600	1800	1800	1600	1600	1700	1200			1200
	115	116	121	115	128	130	197			197

\* - No data.

**Weekly Vehicle Counts**

WeeklyVehicle-1261

Site: COLLBATÓ

Description: Punt 8. Av. Montserrat. Entre C. de Linyola i C. de Linde.

Filter time: 12:00 dijous, 6 / maig / 2010 => 18:00 dilluns, 24 / maig / 2010

Schema: Vehicle classification (ARX)

Filter: Cis(1 2 3 4 5 6 7 8 9 10 11 12) Dir(NESW) Sp(10,160) Headway(>0)

Hour	dl.		dt.		dc.		dj.		dv.		ds.		dg.		Averages	
	17 maig	18 maig	18 maig	19 maig	19 maig	20 maig	20 maig	21 maig	21 maig	22 maig	22 maig	23 maig	23 maig	23 maig	1 - 5	1 - 7
0000-0100	11	7	3	10	2	18	12	6,6	9,0							
0100-0200	4	1	2	5	7	5	15	3,8	5,6							
0200-0300	4	5	4	4	5	4	10	4,4	5,1							
0300-0400	6	4	5	9	8	6	12	6,4	7,1							
0400-0500	16	14	17	16	14	12	15	15,4	14,9							
0500-0600	39	49	40	40	50	21	27	43,6	38,0							
0600-0700	94	95	111	96	94	34	20	98,0	77,7							
0700-0800	125<	117	118<	122<	122<	73	65	120,2<	105,6							
0800-0900	119	121<	115	92	104	67	98	110,2	102,3							
0900-1000	107	107	106	96	105	139<	174	104,2	119,1							
1000-1100	96	104	88	102	96	103	251<	97,2	120,0<							
1100-1200	95	79	103	96	101	125	230	94,8	118,4							
1200-1300	96	126<	110	98	100	124<	161<	106,0	116,4<							
1300-1400	120<	100	105	99	104	82	74	105,6	97,7							
1400-1500	99	98	105	101	102	65	63	101,0	90,4							
1500-1600	111	107	120<	112	110	88	73	112,0	103,0							
1600-1700	109	112	114	127<	124	99	93	117,2<	111,1							
1700-1800	101	124	118	116	126<	97	111	117,0	113,3							
1800-1900	106	103	119	125	108	114	92	112,2	109,6							
1900-2000	101	97	100	90	108	119	115	99,2	104,3							
2000-2100	63	71	80	78	97	63	70	77,8	74,6							
2100-2200	16	35	38	45	61	59	39	39,0	41,9							
2200-2300	9	13	22	21	30	38	16	18,4	20,9							
2300-2400	5	7	10	8	19	23	13	9,8	12,1							
Totals																
0700-1900	1284	1298	1321	1283	1302	1176	1485	1297,6	1307,0							
0600-2200	1558	1596	1650	1592	1662	1451	1729	1611,6	1605,4							
0600-0000	1572	1616	1679	1621	1711	1512	1758	1639,8	1638,4							
0000-0000	1652	1696	1750	1705	1797	1578	1849	1720,0	1718,1							
AM Peak	0700	0800	0700	0700	0700	0900	1000									
	125	121	118	119	122	139	251									
PM Peak	1300	1200	1500	1600	1700	1200	1200									
	120	126	120	127	126	124	161									

\* - No data.

**Weekly Vehicle Counts**

WeeklyVehicle-1261

Site: COLLBATÓ

Description: Punt 8. Av. Montserrat. Entre C. de Linyola i C. de Linde.

Filter time: 12:00 dijous, 6 / maig / 2010 => 18:00 dilluns, 24 / maig / 2010

Schema: Vehicle classification (ARX)

Filter: Cis(1 2 3 4 5 6 7 8 9 10 11 12) Dir(NESW) Sp(10,160) Headway(>0)

Hour	dl.		dt.		dc.		dj.		dv.		ds.		dg.		Averages	
	24 maig	25 maig	25 maig	26 maig	26 maig	27 maig	27 maig	28 maig	28 maig	29 maig	29 maig	30 maig	30 maig	30 maig	1 - 5	1 - 7
0000-0100	10	*	*	*	*	*	*	*	*	*	*	*	*	*	10,0	10,0
0100-0200	4	*	*	*	*	*	*	*	*	*	*	*	*	*	4,0	4,0
0200-0300	1	*	*	*	*	*	*	*	*	*	*	*	*	*	1,0	1,0
0300-0400	7	*	*	*	*	*	*	*	*	*	*	*	*	*	7,0	7,0
0400-0500	9	*	*	*	*	*	*	*	*	*	*	*	*	*	9,0	9,0
0500-0600	29	*	*	*	*	*	*	*	*	*	*	*	*	*	29,0	29,0
0600-0700	77	*	*	*	*	*	*	*	*	*	*	*	*	*	77,0	77,0
0700-0800	97	*	*	*	*	*	*	*	*	*	*	*	*	*	97,0	97,0
0800-0900	94	*	*	*	*	*	*	*	*	*	*	*	*	*	94,0	94,0
0900-1000	114	*	*	*	*	*	*	*	*	*	*	*	*	*	114,0	114,0
1000-1100	124	*	*	*	*	*	*	*	*	*	*	*	*	*	124,0	124,0
1100-1200	127<	*	*	*	*	*	*	*	*	*	*	*	*	*	127,0<	127,0<
1200-1300	118	*	*	*	*	*	*	*	*	*	*	*	*	*	118,0	118,0
1300-1400	122	*	*	*	*	*	*	*	*	*	*	*	*	*	122,0	122,0
1400-1500	124	*	*	*	*	*	*	*	*	*	*	*	*	*	124,0	124,0
1500-1600	132	*	*	*	*	*	*	*	*	*	*	*	*	*	132,0	132,0
1600-1700	156	*	*	*	*	*	*	*	*	*	*	*	*	*	156,0	156,0
1700-1800	143	*	*	*	*	*	*	*	*	*	*	*	*	*	143,0	143,0
1800-1900	*	*	*	*	*	*	*	*	*	*	*	*	*	*	*	*
1900-2000	*	*	*	*	*	*	*	*	*	*	*	*	*	*	*	*
2000-2100	*	*	*	*	*	*	*	*	*	*	*	*	*	*	*	*
2100-2200	*	*	*	*	*	*	*	*	*	*	*	*	*	*	*	*
2200-2300	*	*	*	*	*	*	*	*	*	*	*	*	*	*	*	*
2300-2400	*	*	*	*	*	*	*	*	*	*	*	*	*	*	*	*
Totals																
0700-1900	*	*	*	*	*	*	*	*	*	*	*	*	*	*	*	*
0600-2200	*	*	*	*	*	*	*	*	*	*	*	*	*	*	*	*
0600-0000	*	*	*	*	*	*	*	*	*	*	*	*	*	*	*	*
0000-0000	*	*	*	*	*	*	*	*	*	*	*	*	*	*	*	*
AM Peak	1100	*	*	*	*	*	*	*	*	*	*	*	*	*	*	*
	127	*	*	*	*	*	*	*	*	*	*	*	*	*	*	*
PM Peak	*	*	*	*	*	*	*	*	*	*	*	*	*	*	*	*

\* - No data.

### Class Speed Matrix

ClassMatrix-1263

Site: COLLBATÓ

Description: Punt 8. Av. Montserrat. Entre C. de Linyola i C. de Linde.

Filter time: 12:00 dijous, 6 / maig / 2010 => 18:00 dilluns, 24 / maig / 2010

Scheme: Vehicle classification (ARX)

Filter: Cls(1 2 3 4 5 6 7 8 9 10 11 12 ) Dir(NESW) Sp(10,160) Headway(>0)

Speed (km/h)	Class												Speed Totals	
	1	2	3	4	5	6	7	8	9	10	11	12		
10 - 20	4	92	1	6	1	.	.	.	3	.	.	.	107	0,3%
20 - 30	20	913	10	77	17	.	.	11	114	1	.	.	1164	3,7%
30 - 40	112	4439	14	245	39	10	3	76	492	7	1	.	5438	17,4%
40 - 50	192	5353	22	342	25	15	2	79	133	5	.	.	6168	19,7%
50 - 60	163	4422	19	246	96	8	32	13	27	1	.	.	5027	16,1%
60 - 70	119	4556	17	261	116	3	67	9	16	.	.	.	5164	16,5%
70 - 80	70	4194	17	245	86	1	18	3	3	.	.	.	4637	14,8%
80 - 90	34	2206	6	97	19	.	1	.	.	.	.	.	2363	7,6%
90 - 100	19	798	3	29	1	.	1	.	.	.	.	.	851	2,7%
100 - 110	10	226	.	5	.	.	.	.	.	.	.	.	241	0,8%
110 - 120	8	69	.	1	.	.	.	.	.	.	.	.	78	0,2%
120 - 130	.	24	.	.	.	.	.	.	.	.	.	.	24	0,1%
130 - 140	.	4	.	.	.	.	.	.	.	.	.	.	4	0,0%
140 - 150	2	2	.	.	.	.	.	.	.	.	.	.	4	0,0%
150 - 160	.	.	.	.	.	.	.	.	.	.	.	.	0	0,0%
<b>Totals</b>	<b>753</b>	<b>27238</b>	<b>109</b>	<b>1554</b>	<b>400</b>	<b>37</b>	<b>124</b>	<b>191</b>	<b>788</b>	<b>14</b>	<b>1</b>	<b>1</b>	<b>31270</b>	
	2,4%	87,3%	0,3%	5,0%	1,3%	0,1%	0,4%	0,6%	2,5%	0,0%	0,0%	0,0%	0,0%	
Class Totals														



Annex C

**COMPTATGES DIRECCIONALS DE  
VEHICLES**



## **Annex C – Comptatges direccionals de vehicles**

Durant l'elaboració d'aquest estudi de Mobilitat es van realitzar dos aforaments de trànsit manuals i direccionals per tal d'avaluar els fluxos de vehicles en els principals accessos al nucli històric de Collbató durant els dies de mercat, quan, d'acord amb les observacions de la policia local, la demanda de vehicle privat el municipi és més elevada.

A continuació es presenten les fitxes de resultats d'aquests comptatges.





# COMPTATGE DE VEHICLES EN INTERSECCIONS

Punt P1

Nom de l'enquestador: Maria Romera, Javier Voegeli, Rabi Benimou

Data: diumenge, 3 / juny / 2012

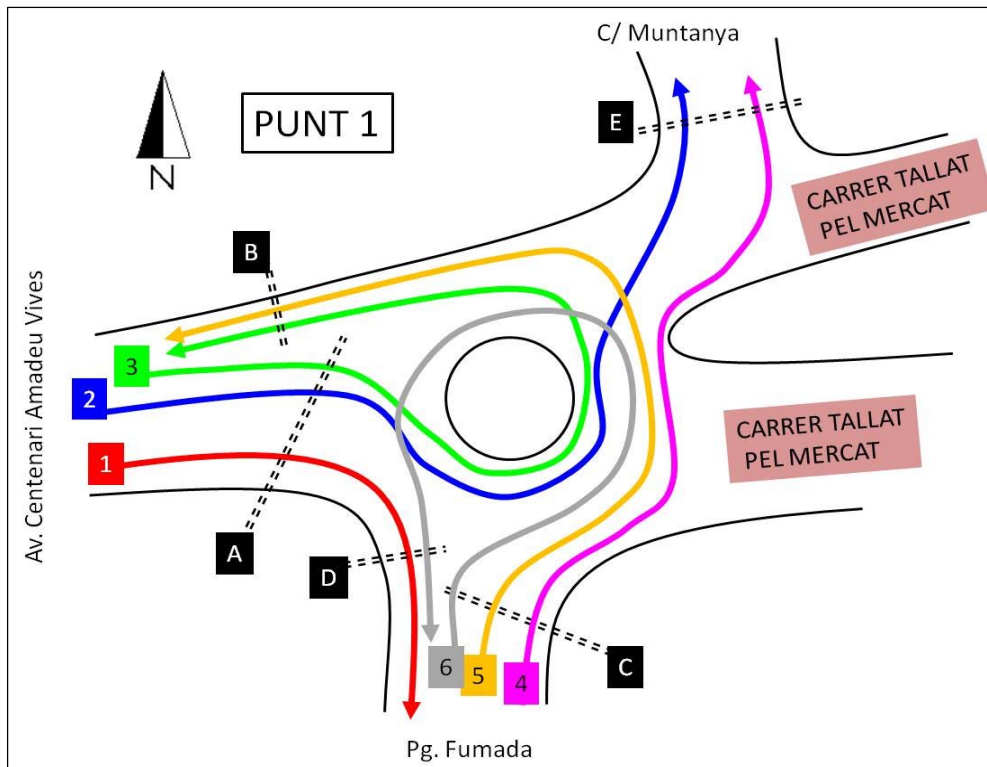
Lloc: Intersecció: Av. Centenari Amadeu Vives amb Pg. De la Fumada

HORA	Moviment 1					Moviment 2					Moviment 3				
	Cotxe	Camió	Bus	Moto	Bici	Cotxe	Camió	Bus	Moto	Bici	Cotxe	Camió	Bus	Moto	Bici
10:00	9	0	0	0	0	9	0	0	0	0	0	0	0	0	0
10:15	13	0	0	0	0	27	0	0	0	0	2	0	0	0	0
10:30	5	0	0	1	0	17	1	0	0	0	4	0	0	0	0
10:45	9	0	0	0	0	18	0	0	2	0	1	0	0	0	0
11:00	11	0	0	0	0	18	0	0	0	0	1	0	0	0	0
11:15	12	0	0	0	0	18	0	0	0	0	3	0	0	0	0
11:30	17	0	0	1	0	17	0	0	0	1	4	0	0	0	0
11:45	9	0	0	0	1	20	0	0	1	0	2	0	0	0	0
12:00	18	0	0	0	2	28	0	0	0	0	0	0	0	0	0
12:15	14	0	0	1	0	27	0	0	0	0	1	0	0	0	0
12:30	16	0	0	0	0	25	0	0	1	0	4	0	0	0	0
12:45	15	0	0	0	0	16	0	0	0	0	2	0	0	0	0
13:00	11	0	0	0	0	18	0	0	1	0	6	0	0	0	0
13:15	6	0	0	0	0	13	0	0	0	0	1	0	0	0	0
13:30	11	0	0	0	0	19	0	0	1	1	2	0	0	0	0
13:45	6	0	0	0	0	10	0	0	0	0	1	0	0	0	0
14:00	9	0	0	0	0	6	0	0	0	0	0	0	0	0	0
14:15	2	0	0	0	0	10	0	0	1	0	1	0	0	0	0
<b>TOTAL - 4,5 h</b>	<b>193</b>	<b>0</b>	<b>0</b>	<b>3</b>	<b>3</b>	<b>316</b>	<b>1</b>	<b>0</b>	<b>7</b>	<b>2</b>	<b>35</b>	<b>0</b>	<b>0</b>	<b>0</b>	<b>0</b>

HORA	Moviment 4					Moviment 5					Moviment 6				
	Cotxe	Camió	Bus	Moto	Bici	Cotxe	Camió	Bus	Moto	Bici	Cotxe	Camió	Bus	Moto	Bici
10:00	18	0	0	0	0	3	0	0	0	0	1	0	0	0	0
10:15	21	0	0	0	0	8	0	0	0	0	0	0	0	0	0
10:30	16	0	0	1	0	6	0	0	0	0	3	0	0	0	0
10:45	21	0	0	1	0	7	0	0	0	0	0	0	0	0	0
11:00	15	0	0	0	0	8	0	0	0	0	1	0	0	0	0
11:15	24	0	0	0	0	7	0	0	0	0	0	0	0	0	0
11:30	26	0	0	0	0	14	0	0	0	3	2	0	0	0	0
11:45	25	0	0	0	0	14	0	1	0	0	0	0	0	0	0
12:00	27	0	0	1	0	27	0	0	0	1	0	0	0	0	0
12:15	24	0	0	0	0	14	0	0	2	0	1	0	0	0	0
12:30	21	0	0	0	0	20	0	0	0	0	3	0	0	0	0
12:45	10	0	0	0	0	14	0	0	1	4	2	0	0	0	0
13:00	22	0	0	0	0	27	0	0	2	0	2	0	0	0	0
13:15	16	0	0	0	0	15	0	0	0	0	1	0	0	0	0
13:30	21	0	0	0	0	15	0	0	0	1	1	0	0	0	0
13:45	13	0	0	0	0	10	0	0	0	0	1	0	0	0	0
14:00	14	0	0	0	0	17	0	0	1	0	2	0	0	0	0
14:15	4	0	0	0	0	3	0	0	0	0	2	0	0	0	0
<b>TOTAL - 4,5 h</b>	<b>338</b>	<b>0</b>	<b>0</b>	<b>3</b>	<b>0</b>	<b>229</b>	<b>0</b>	<b>1</b>	<b>6</b>	<b>9</b>	<b>22</b>	<b>0</b>	<b>0</b>	<b>0</b>	<b>0</b>

	nº absolut					percentatge					TOTALS	
	Cotxe	Camió	Bus	Moto	Bici	Cotxe	Camió	Bus	Moto	Bici	Total	Total
<b>Moviment 1</b>	193	0	0	3	3	97%	0%	0%	2%	2%	<b>199</b>	100%
<b>Moviment 2</b>	316	1	0	7	2	97%	0%	0%	2%	1%	<b>326</b>	100%
<b>Moviment 3</b>	35	0	0	0	0	100%	0%	0%	0%	0%	<b>35</b>	100%
<b>Moviment 4</b>	338	0	0	3	0	99%	0%	0%	1%	0%	<b>341</b>	100%
<b>Moviment 5</b>	229	0	1	6	9	93%	0%	0%	2%	4%	<b>245</b>	100%
<b>Moviment 6</b>	22	0	0	0	0	100%	0%	0%	0%	0%	<b>22</b>	100%

Secció	nº absolut					percentatge					TOTALS	
	Cotxe	Camión	Bus	Moto	Bici	Cotxe	Camión	Bus	Moto	Bici	Total	Total
A	544	1	0	10	5	97%	0%	0%	2%	1%	560	100%
B	264	0	1	6	9	94%	0%	0%	2%	3%	280	100%
C	589	0	1	9	9	97%	0%	0%	1%	1%	608	100%
D	215	0	0	3	3	97%	0%	0%	1%	1%	221	100%
E	654	1	0	10	2	98%	0%	0%	1%	0%	667	100%



# COMPTATGE DE VEHICLES EN INTERSECCIONS

Punt P2

Nom de l'enquestador: Maria Romera, Javier Voegeli, Rabi Benimou

Data: diumenge, 3 / juny / 2012

Lloc: Intersecció: C/ Mil·lenari amb C/ Amadeu Vives

HORA	Moviment 1					Moviment 2					Moviment 3				
	Cotxe	Camión	Bus	Moto	Bici	Cotxe	Camión	Bus	Moto	Bici	Cotxe	Camión	Bus	Moto	Bici
10:00	17	0	0	1	0	2	0	0	0	0	0	0	0	0	0
10:15	25	0	0	1	0	0	0	0	0	0	2	0	0	0	0
10:30	24	0	0	0	0	0	0	0	0	0	0	0	0	0	0
10:45	27	0	0	0	0	1	0	0	0	0	0	0	0	0	0
11:00	35	0	0	0	0	0	0	0	0	0	0	0	0	0	0
11:15	35	0	0	1	0	2	0	0	0	0	0	0	0	0	0
11:30	36	0	0	1	0	5	0	0	0	0	0	0	0	0	0
11:45	43	0	0	0	0	10	0	0	0	0	2	0	0	0	0
12:00	35	0	0	2	0	8	0	0	0	0	0	0	0	0	0
12:15	32	0	0	1	0	3	0	0	0	0	1	0	0	0	0
12:30	36	0	0	0	0	3	0	0	0	0	0	0	0	0	0
12:45	24	0	0	0	0	1	0	0	0	0	0	0	0	0	0
13:00	29	0	0	0	0	1	0	0	0	0	1	0	0	0	0
13:15	20	0	0	0	0	4	0	0	0	0	1	0	0	0	0
13:30	4	0	0	0	0	1	0	0	0	0	3	0	0	0	0
13:45	4	0	0	0	0	1	0	0	0	0	0	0	0	0	0
14:00	9	0	0	0	0	1	0	0	0	0	2	0	0	0	0
14:15	1	0	0	0	0	0	0	0	0	0	1	0	0	0	0
<b>TOTAL - 4,5 h</b>	<b>436</b>	<b>0</b>	<b>0</b>	<b>7</b>	<b>0</b>	<b>43</b>	<b>0</b>	<b>0</b>	<b>0</b>	<b>0</b>	<b>13</b>	<b>0</b>	<b>0</b>	<b>0</b>	<b>0</b>

HORA	Moviment 4					Moviment 5					Moviment 6				
	Cotxe	Camión	Bus	Moto	Bici	Cotxe	Camión	Bus	Moto	Bici	Cotxe	Camión	Bus	Moto	Bici
10:00	0	0	0	0	0	1	0	0	0	0	2	0	0	0	0
10:15	0	0	0	0	0	4	0	0	0	0	3	0	0	0	0
10:30	1	0	0	0	0	0	0	0	0	0	2	0	0	1	0
10:45	0	0	0	0	0	1	0	0	0	0	4	0	0	0	0
11:00	0	0	0	0	0	6	0	0	0	0	0	0	0	0	0
11:15	0	0	0	0	0	2	0	0	0	0	2	0	0	1	0
11:30	0	0	0	0	0	2	0	0	0	0	3	0	0	0	0
11:45	0	0	0	0	0	5	0	0	0	0	6	0	0	0	0
12:00	0	0	0	0	0	1	0	0	0	0	1	0	0	0	0
12:15	0	0	0	0	0	0	0	0	0	0	2	0	0	0	0
12:30	0	0	0	0	0	1	0	0	0	0	1	0	0	0	0
12:45	0	0	0	0	0	2	0	0	0	0	2	0	0	0	0
13:00	0	0	0	0	0	5	0	0	0	0	2	0	0	1	0
13:15	0	0	0	0	0	4	0	0	0	0	5	0	0	0	0
13:30	0	0	0	0	0	2	0	0	0	0	1	0	0	0	0
13:45	0	0	0	0	0	1	0	0	0	0	1	0	0	0	0
14:00	0	0	0	0	0	2	0	0	0	0	0	0	0	0	0
14:15	0	0	0	0	0	1	0	0	0	0	0	0	0	0	0
<b>TOTAL - 4,5 h</b>	<b>1</b>	<b>0</b>	<b>0</b>	<b>0</b>	<b>0</b>	<b>40</b>	<b>0</b>	<b>0</b>	<b>0</b>	<b>0</b>	<b>37</b>	<b>0</b>	<b>0</b>	<b>3</b>	<b>0</b>

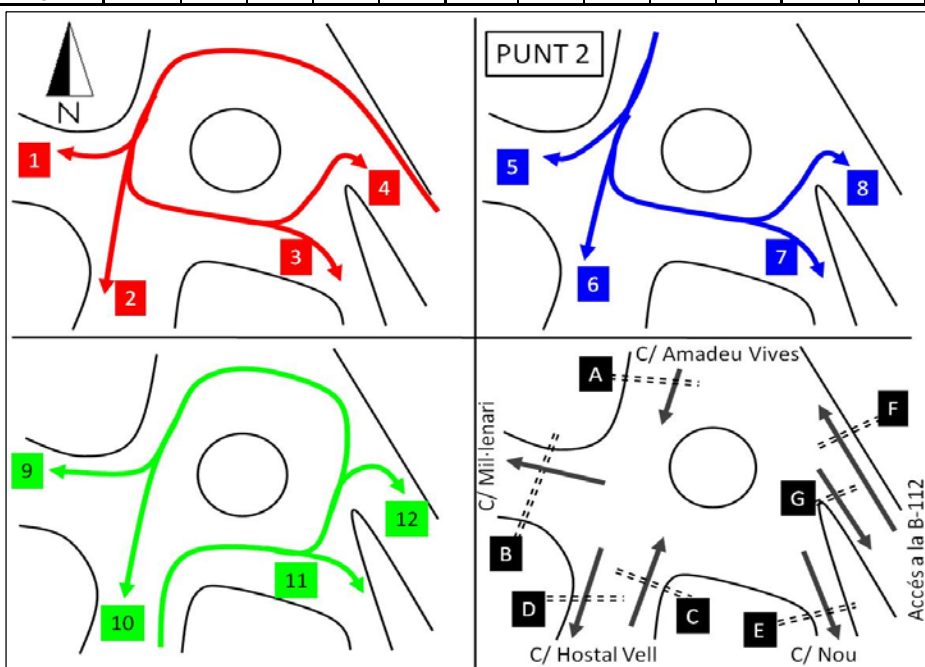
HORA	Moviment 7					Moviment 8					Moviment 9				
	Cotxe	Camión	Bus	Moto	Bici	Cotxe	Camión	Bus	Moto	Bici	Cotxe	Camión	Bus	Moto	Bici
10:00	0	0	0	0	0	0	0	0	0	0	9	0	0	0	0
10:15	0	0	0	0	0	0	0	0	0	0	5	0	0	2	0
10:30	0	0	0	0	0	0	0	0	0	0	15	0	0	0	0
10:45	0	0	0	0	0	0	0	0	0	0	17	0	0	0	0
11:00	4	0	0	0	0	3	0	0	0	0	20	0	0	0	0
11:15	0	0	0	0	0	6	0	0	0	0	16	0	0	1	0
11:30	0	0	0	0	0	4	0	0	0	0	17	0	0	0	0
11:45	0	0	0	0	0	2	0	0	1	0	16	0	0	0	0
12:00	0	0	0	0	0	1	0	0	0	0	12	0	0	0	0
12:15	0	0	0	0	0	1	0	0	0	0	12	0	0	0	0
12:30	0	0	0	0	0	5	0	0	0	0	6	0	0	1	0
12:45	0	0	0	0	0	3	0	0	0	0	14	0	0	0	0
13:00	0	0	0	0	0	5	0	0	0	0	10	0	0	1	0
13:15	0	0	0	0	0	2	0	0	1	0	7	0	0	0	0
13:30	0	0	0	0	0	9	0	0	0	1	7	0	0	0	0
13:45	0	0	0	0	1	7	0	0	0	0	5	0	0	0	0
14:00	0	0	0	0	0	9	0	0	0	2	3	0	0	0	0
14:15	0	0	0	0	0	3	0	0	0	1	3	0	0	0	0
<b>TOTAL - 4,5 h</b>	<b>4</b>	<b>0</b>	<b>0</b>	<b>0</b>	<b>1</b>	<b>60</b>	<b>0</b>	<b>0</b>	<b>2</b>	<b>4</b>	<b>194</b>	<b>0</b>	<b>0</b>	<b>5</b>	<b>0</b>

HORA	Moviment 10					Moviment 11					Moviment 12				
	Cotxe	Camió	Bus	Moto	Bici	Cotxe	Camió	Bus	Moto	Bici	Cotxe	Camió	Bus	Moto	Bici
10:00	0	0	0	0	0	1	0	0	0	0	3	0	0	0	0
10:15	0	0	0	0	0	0	0	0	0	0	2	0	0	0	0
10:30	0	0	0	0	0	2	0	0	0	0	3	0	0	0	0
10:45	0	0	0	0	0	2	0	0	0	0	7	0	0	0	0
11:00	0	0	0	0	0	1	0	0	0	0	8	0	0	0	0
11:15	0	0	0	0	0	1	0	0	0	0	12	0	0	1	0
11:30	0	0	0	0	0	1	0	0	0	0	0	0	0	0	0
11:45	0	0	0	0	0	0	0	0	0	0	8	0	0	0	0
12:00	0	0	0	0	0	1	0	0	0	0	7	0	0	0	0
12:15	0	0	0	0	0	6	0	0	0	0	1	0	0	0	0
12:30	0	0	0	0	0	0	0	0	0	0	13	0	0	0	0
12:45	0	0	0	0	0	0	0	0	0	0	13	0	0	0	0
13:00	0	0	0	0	0	3	0	0	0	0	12	0	0	0	0
13:15	0	0	0	0	0	0	0	0	0	0	9	0	0	0	0
13:30	0	0	0	0	0	1	0	0	0	0	24	0	0	1	0
13:45	0	0	0	0	0	2	0	0	0	2	11	0	0	0	0
14:00	0	0	0	0	0	1	0	0	1	0	10	0	0	0	0
14:15	0	0	0	0	0	1	0	0	0	0	2	0	0	0	0

<b>TOTAL - 4,5 h</b>	<b>0</b>	<b>0</b>	<b>0</b>	<b>0</b>	<b>0</b>	<b>23</b>	<b>0</b>	<b>0</b>	<b>1</b>	<b>2</b>	<b>145</b>	<b>0</b>	<b>0</b>	<b>2</b>	<b>0</b>
----------------------	----------	----------	----------	----------	----------	-----------	----------	----------	----------	----------	------------	----------	----------	----------	----------

	nº absolut					percentatge					TOTALS	
	Cotxe	Camió	Bus	Moto	Bici	Cotxe	Camió	Bus	Moto	Bici	Total	Total
<b>Moviment 1</b>	436	0	0	7	0	98%	0%	0%	2%	0%	<b>443</b>	100%
<b>Moviment 2</b>	43	0	0	0	0	100%	0%	0%	0%	0%	<b>43</b>	100%
<b>Moviment 3</b>	13	0	0	0	0	100%	0%	0%	0%	0%	<b>13</b>	100%
<b>Moviment 4</b>	1	0	0	0	0	100%	0%	0%	0%	0%	<b>1</b>	100%
<b>Moviment 5</b>	40	0	0	0	0	100%	0%	0%	0%	0%	<b>40</b>	100%
<b>Moviment 6</b>	37	0	0	3	0	93%	0%	0%	8%	0%	<b>40</b>	100%
<b>Moviment 7</b>	4	0	0	0	1	80%	0%	0%	0%	20%	<b>5</b>	100%
<b>Moviment 8</b>	60	0	0	2	4	91%	0%	0%	3%	6%	<b>66</b>	100%
<b>Moviment 9</b>	194	0	0	5	0	97%	0%	0%	3%	0%	<b>199</b>	100%
<b>Moviment 10</b>	0	0	0	0	0	0%	0%	0%	0%	0%	<b>0</b>	0%
<b>Moviment 11</b>	23	0	0	1	2	88%	0%	0%	4%	8%	<b>26</b>	100%
<b>Moviment 12</b>	145	0	0	2	0	99%	0%	0%	1%	0%	<b>147</b>	100%

Secció	nº absolut					percentatge					TOTALS	
	Cotxe	Camió	Bus	Moto	Bici	Cotxe	Camió	Bus	Moto	Bici	Total	Total
<b>A</b>	141	0	0	5	5	93%	0%	0%	3%	3%	<b>151</b>	100%
<b>B</b>	670	0	0	12	0	98%	0%	0%	2%	0%	<b>682</b>	100%
<b>C</b>	362	0	0	8	2	97%	0%	0%	2%	1%	<b>372</b>	100%
<b>D</b>	80	0	0	3	0	96%	0%	0%	4%	0%	<b>83</b>	100%
<b>E</b>	40	0	0	1	3	91%	0%	0%	2%	7%	<b>44</b>	100%
<b>F</b>	493	0	0	7	0	99%	0%	0%	1%	0%	<b>500</b>	100%
<b>G</b>	206	0	0	4	4	96%	0%	0%	2%	2%	<b>214</b>	100%



Annex D


**ANNEX FOTOGRAFIC**



## Annex D – Annex Fotogràfic

A continuació es presenta el reportatge fotogràfic elaborat durant la campanya de treball de camp del municipi de Collbató

El text al peu de la imatge indica el punt des d'on s'ha realitzat la fotografia i la direcció enregistrada en la imatge. Exemple:



Muntanya (amb Vacarisses) vNORD

“Muntanya (amb Vacarisses)” indica el punt des d'on s'ha realitzat la fotografia i “vNORD” és l'abreviació de “vista nord”, que indica direcció cap a on estava encarada la càmera. En aquest cas això implica capturar una imatge del c/ Muntanya en la seva intersecció amb el carrer Vaquerisses (però sense que aparegui el c/ Vaquerisses a la fotografia, encara que se la citi al peu de foto).







Alzina amb Pau Bertran vNORD



Alzina amb Pau Bertran vSUD




Alzina amb Pau Bertran vNORD 2



Alzina amb Pau Bertran vSUD 2




Alzina amb ronda vNORD



Alzina amb ronda vSUD



Alzina amb ronda vNORD 2



Alzina amb ronda vSUD 2 FALTA PAS




Alzina arbre Zide3



Amadeu Vives amb (pont) vEST




Alzina amb ronda vSUD 4 FALTA PAS



Alzinar amb Centenari SUD



Amadeu Vives amb (pont) VEST 3



Amadeu Vives amb Bonavista VSUD



Amadeu Vives amb (pont) VEST 2



Amadeu Vives amb (pont) VOEST



Amadeu Vives amb Cervantes VEST



Amadeu Vives amb Mil·lenari vSUD



Amadeu Vives amb Castell VEST



Amadeu Vives amb Mil·lenari vNORD ROTONDA



Amadeu Vives amb Sant Corneli vSUD



Amadeu Vives vPICA.01



Amadeu Vives amb Sant Corneli (de lluny) vSUD



Amadeu Vives vCARTELL.02



B-112 amb Via Servei vNORD



B-112 amb Via Servei vSUD




Amadeu Vives vPIÇA 02



B-112 amb Via Servei vSUD 2



Bonavista amb Amadeu Vives vOEST 01



Bonavista amb Amadeu Vives vPARC 01



Bonavista amb Amadeu Vives vEST



Bonavista amb Amadeu Vives vOEST 02





Bonavista amb Cervantes vEST



Castell amb Antoni Vives vNORD



Bonavista amb Amadeu Vives vPARC 02



Cam Mígrat amb Onze Setembre vSUD



Castell amb Dalt vSUD



Centenari amb Clots vEST



Castell amb Dalt vNORD



Centenari amb Alzinar vOEST



Centenari amb Muntanya vEST PARADA BUS



Centenari amb Muntanya vOEST ROTONDA




Centenari amb Clots vOEST



Centenari amb Muntanya vOEST PARADA BUS



Centenari amb Principal vOEST 2



Centenari amb Principal vOEST



Centenari amb Principal vOEST 3



Centenari amb Serral vEST PARADA BUS




Centenari PAS INFERIOR



Centenari vSUD CARRIL BICI



Centenari amb Via Servei VEST



Centenari vSUD CARRIL BICI 2



Centenari vSUD CARRIL BICI infraccio 1de2



Centenari vSUD CARRIL BICI logo




Centenari vSUD CARRIL BICI 3



Centenari vSUD CARRIL BICI infraccio 2de2



Cervantes amb Amadeu Vives vSUD



Cervantes amb Colom vNORD



Cerdanya amb Ronda vSUD



Cervantes amb Colom vNORD 2



Cervantes amb Colom vSUD



Colom amb Muntanya vEST



Cervantes amb Colom vNORD 3



Clots amb Verdaguier vOEST





Cup amb Pau Bertran vSUD



Dalt amb (tunnel) vOEST




Cup amb Muntanya vOEST



Dalt amb (tunnel) vEST



Dalt amb (tunel) vTUNEL



Dalt amb Castell vparking privat




Dalt amb (tunel) vTUNEL 2



Dalt amb Castell vparking privat CANDAU



Dreccera amb Graus vNORD FI ASFALTAT



Dreccera amb Graus vSUD



Dalt amb Pau Bertran vEST



Dreccera amb Graus vNORD



Dreccera amb Pins vSUD



Escoles amb Fumada vDESCAMPAT 3 mes ple



Dreccera amb Pins vNORD




Escoles amb Fumada vDESCAMPAT 2



Font del Codiol amb postats VEST



Fumada amb Centenari VNORD




Escoles amb Fumada VDESCAMPAT



Font del Codiol amb postats VOEST



Fumada amb Centenari vSUD



Fumada amb Escoles vSUD



Fumada amb Centenari vSUD 2



Fumada amb Escoles vNORD



Fumada amb Llonganies vSud



Fumada amb Via Servei vSUD



Fumada amb Llonganies vNORD



Fumada amb Via Servei vNORD



Fumada amb Via Servei vSUD PARADA BUS



Gaudi amb Via Servei vSUD PAS INFERIOR 2



Fumada amb Via Servei vSUD PARADA BUS 2



Gabriel Blancafort amb Pau Bertran vSUD





Generalitat amb Rossello vNORD



Ginesteres amb B-112 vNORD



Gaudi amb Via Servei vSUD PAS INFERIOR



Generalitat amb Rossello vSUD



Ginestres NAU EN VENTA



Girona amb Via servei vSUD pas inferior




Ginestres amb B-112 vNORD 2




Girona amb Via servei vSUD pas inferior 2



Graus amb Pau Bertran VEST



Hostal Vell amb Amadeu Vives VSUD



Graus amb Drecera VOEST



Graus VOEST



Llonganies amb B-112 VEST 2



Llonganies amb Fumada VEST




Llado amb Muntanya VNORD



Llonganies amb B-112 VEST




Llonganies amb Fumada vOEST



Mansuet amb Vacarissas vParc



Llonganies amb Fumada vOEST 2



Mansuet amb Vacarissas vNORD



Mil·lenari amb Amadeu Vives DESCAMPAT nord mes ple 2



Mil·lenari amb Amadeu Vives DESCAMPAT nord




Mansuet amb Vacarisas vSUD



Mil·lenari amb Amadeu Vives DESCAMPAT nord mes ple



Mil·lenari amb Amadeu Vives VOEST



Mil·lenari descampat nord



Mil·lenari amb Amadeu Vives DESCAMPAT sud



Mil·lenari descampat nord 2



Muntanya amb (desconegut) vSUD



Muntanya amb Centenari vSUD 02



Mil·lenari descampat sud ple



Muntanya amb Centenari vNORD





Muntanya amb Centenari vSUD



Muntanya amb Colom vSUD




Muntanya amb Centenari vSUD INFRACCTIO



Muntanya amb Colom vNORD




Muntanya amb Cup vNORD



Muntanya amb Llado vNORD 3




Muntanya amb Cup vEST



Muntanya amb Llado vNORD 2




Muntanya amb Parellades vNORD 2



Muntanya amb Parellades vSUD



Muntanya amb Llado vNORD



Muntanya amb Parellades vNORD



Muntanya amb Vacarissas vNORD



Nou amb Amadeu Vives vEST



Muntanya amb Pau Bertran vSUD




Muntanya amb Vacarissas vSUD



Olot amb Alzinar vOEST



Onze Setembre amb (aprox font del codol) vOEST



Olot amb Alzinar vEST



Olot amb Escoles vSUD



Parc Pla del Castell



Parel·lades amb Muntanya vEST



Parc Pla del Castell 3



Parel·lades amb Mansuet vEST



Pau Bertran amb Cup vOEST 2



Pau Bertran amb Cup vOEST




Pau Bertran amb Cup vEST



Pau Bertran amb Cup vOEST 3



Pau Bertran amb Gabriel Blancafort vEST



Pau Bertran amb Graus vEST



Pau Bertran amb Drecera vNORD



Pau Bertran amb Gabriel Blancafort vOEST





Pau Bertran amb Munanya vEST



Pau Bertran amb Pujoleit vEST



Pau Bertran amb Graus vOEST




Pau Bertran amb Muntanya vOEST



Pau Bertran VESGLESLIA



Pierola (Dalmanses) vSUD




Pierola (més al sud) vSUD



Pins amb Drecera vOEST




Principal amb Verge de Nuria vSUD



Pujolet (amunt) vSUD



Principal amb Verge de Nuria vNORD



Pujolet (amunt) vOEST



Pujollet amb (escales) vOEST



Ronda amb Alzina vEST




Pujollet amb (escales) vNORD



Pujollet amb Pau Bertran vEST



Ronda amb Muntanya VOEST



Rossello amb Cerdanya VOEST



Ronda amb Alzina VOEST



Rossello amb Cerdanya VEST




Salut amb Pau Bertran vOEST



Sant Corneli amb Amadeu Vives vDESCAMPAT 02



Salut amb Pau Bertran vEST



Sant Corneli amb Amadeu Vives vDESCAMPAT 01



Sant Corneli amb Amadeu Vives vOEST



Sant Pere amb Bonavista vNORD



Sant Corneli amb Amadeu Vives vEST




Sant Corneli amb Muntanya vEST



Serral amb Centenari vEST



Serral amb Verdaguer vOEST



Sant Pere amb bonavista vSUD



Serral amb Verdaguer vEST





Vacarissas amb Mansuet vPaic



Verdaguer amb Clots vNORD



Torrefarrera amb Querol vNORD



Vacarissas amb Muntanya VEST



Verge de Nuria (barri Fumada) VEST PARADA BUS



Verge de Nuria (barri Illes) VOEST



Verdaguer amb dots vSUD



Verge de Nuria (barri fumada) VOEST



Via Servei amb (aprox Font del Codol) VEST



Via Servei amb Centenari vOEST antiga parada bus



Via Servei amb (aprox Font del Codol) VEST PARADA BUS



Via Servei amb Can Migrat VEST PARADA BUS



Via Servei amb Centenari vOEST



Via Servei amb Girona vEST parada bus



Via Servei amb Centenari vOEST parada bus



Via Servei amb Girona vEST parada bus 2



Mercat 02 Cervantes vSUD



Mercat 04 Mansuet vNORD



Mercat 01 Pl. Amadeu Vives vOEST



Mercat 03 Mansuet vSUD



Mercat 06 Mansuet vNORD



Mercat 08 Mansuet vSUD



Mercat 05 Mansuet vNORD



Mercat 07 Mansuet vNORD



Mercat 10 Sant Cornell vEST



Mercat 12




Mercat 09 Mansuet vSUD



Mercat 11 Pl. Amadeu Vives vOEST




PARKING Nudi Historic 1de3



PARKING Nudi Historic 3de3



Mercat 13



PARKING Nudi Historic 2de3





PARKING SERRAL 2de3



PLACA CARRER antiga



PARKING SERRAL 1de3



PARKING SERRAL 3de3



PLACA CARRER nova



vial de nom desconegut amb Muntanya VEST



Placa carrer nova amb nom urbanització



vial de nom desconegut amb Muntanya VEST 2

Annex E

**ENQUESTA DE MOBILITAT  
OBLIGADA 2001**



## Annex E – Enquesta de Mobilitat Obligada

A continuació es presenten els resultats de l'explotació de l'Enquesta de Mobilitat Obligada de l'any 2001 (EMO'2001), que es realitzà junt amb el cens de població de l'any 2001 (Font: Idescat, i DPTOP per a la zonificació interna). L'EMO 2001 es realitza cada 5 anys i mitjançant una entrevista domiciliària registra el primer desplaçament del matí per motius d'estudis o treball. La població enquestada engloba individus d'edat superior a 4 anys que realitzen un desplaçament de durada superior a 5 minuts.

### 1 Desplaçaments totals

L'Enquesta de Mobilitat Obligada recull les dades referents al primer viatge que realitzen al matí els residents que treballen o estudien fora de casa, i només per aquests motius específics. Són, per tant, xifres diàries corresponents únicament als dies feiners i referides aproximadament a la meitat de la mobilitat obligada de tot el dia, ja que comptabilitzen només el primer viatge del matí, però no la tornada.

Cal tenir en compte que un desplaçament és el conjunt de viatges en diferents modes de transport per anar de l'origen a la destinació final. En el cas dels desplaçaments amb trams a peu, es considera un viatge a peu quan aquest té una durada de cinc o més minuts.

Segons la EMO'01, en l'àmbit del municipi de Collbató, en matins feiners, es realitzen un total de **1.901 desplaçaments diaris** per mobilitat obligada (treball o estudi) amb origen i/o destinació al seu terme municipal (any 2001).

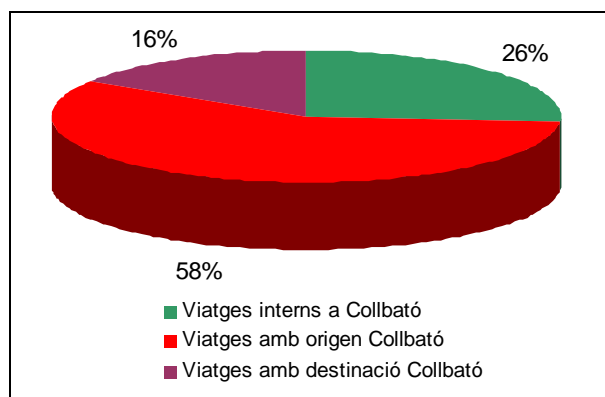
En la totalitat del dia, tenint en compte els desplaçaments de tornada i la mobilitat no obligada, aquesta xifra s'estima en **7.665 desplaçaments totals diaris** (Font: EMQ, 2006: en dia feiner, la mobilitat obligada representa un 24,8% de la mobilitat total).

### 2 Tipus de flux

Del total de desplaçaments diaris per mobilitat obligada cal destacar que:

- Un 26% (501 viatges) són interns, és a dir, tenen com origen i destinació el municipi de Collbató (veure la figura següent).
- Un 58% dels desplaçaments totals per mobilitat obligada (1.094 viatges) són desplaçaments de residents de Collbató cap a altres municipis.
- El 16% dels desplaçaments (306 viatges) són de residents de fora del municipi que venen a treballar o a estudiar a Collbató.

Es per tant un municipi generador de mobilitat (casi 1.100 entrades contra unes 300 sortides)



Imatge E.2.1 – Distribució de la mobilitat obligada segons tipus de flux

Font: AIM, elaboració pròpia

### 3 Motiu del desplaçament

Analitzant les dades en funció del motiu del desplaçament:

- Els desplaçaments de residents per motius de treball a l'interior del municipi representen uns 324 diaris (47 dels quals 'no es desplaça' o treballa des de casa). Per altra banda, hi ha també 843 desplaçaments de veïns i veïnes cap a fora del municipi per motius de treball (veure figura següent). A partir d'aquesta dada s'obté que un 28% de la població activa ocupada treballa al propi municipi.
- Un 41% dels estudiants residents (considerant des dels 3 anys) realitza els seus estudis a Collbató, mentre que el 59% marxa a estudiar a altres municipis.
- Diàriament també es produeixen uns 306 viatges amb destinació Collbató per motius obligats per part de persones no residents al municipi. Cal destacar que en només 47 casos es tracta del motiu estudis.

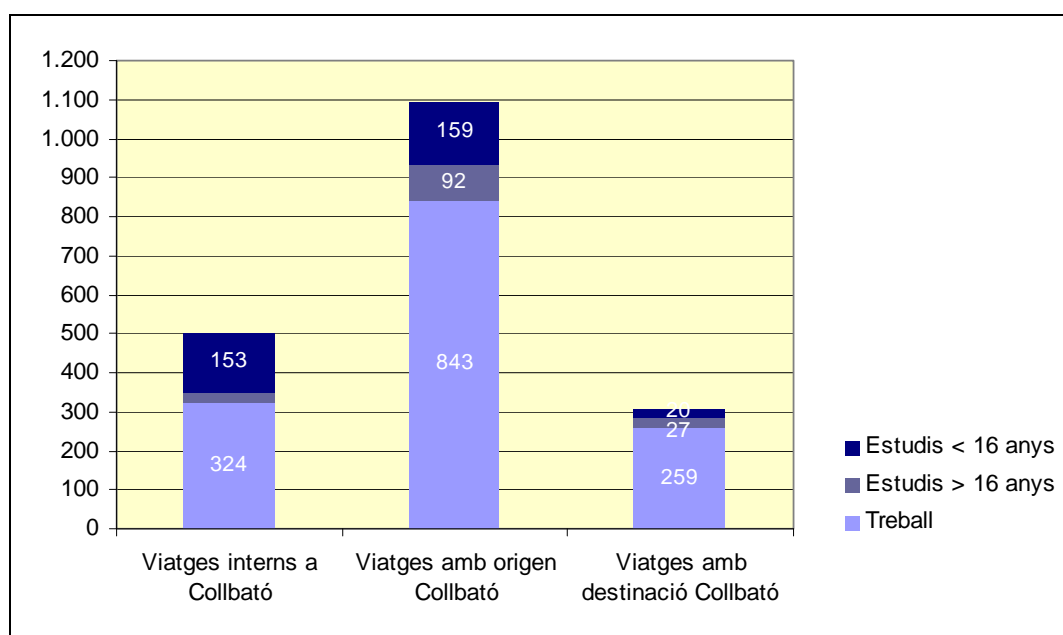


Figura E.3.1 - Mobilitat obligada segons tipus de flux i el motiu de desplaçament

Font: Idescat i DPTOP. Elaboració pròpia a partir de EMO'2001.

## 4 Principals connexions

Analitzant els principals orígens i destinacions dels desplaçaments amb motiu treball s'obté:

- Les principals destinacions dels residents que treballen fora del municipi són, de major a menor importància, Barcelona i Esparreguera, amb diferència, però també Martorell, Abrera, l'Hospitalet de Llobregat, Igualada, Olesa de Montserrat.
- Els principals orígens dels desplaçaments amb destinació Collbató per motiu de treball són sobretot les poblacions veïnes, per ordre d'importància: Esparreguera, Barcelona, Monistrol de Montserrat, Olesa de Montserrat, el Bruc.

Principals relacions origen-destinació dels desplaçaments de connexió per motiu de treball				
Municipi	Origen Collbató	Destinació Collbató	Total	%
Esparreguera	177	72	249	23%
Barcelona	192	37	229	21%
Martorell	80	9	89	8%
Abrera	66	11	77	7%
Hospitalet de Llobregat (L')	43	5	48	4%
Olesa de Montserrat	27	14	41	4%
Igualada	33	5	38	3%
Bruc (EI)	16	13	29	3%
Monistrol de Montserrat	10	16	26	2%
Sant Andreu de la Barca	20	6	26	2%
Altres O/D	179	71	250	23%
	<b>843</b>	<b>259</b>	<b>1.102</b>	<b>100%</b>

Taula E.4.1 - Principals relacions origen-destinació dels desplaçaments de connexió per motius de treball.

Font: Elaboració pròpia a partir de EMO'2001

## 5 Repartiment modal

Els resultats globals del repartiment modal s'han resumit en les figures següents. Cal destacar:

- En els desplaçaments interns per motius de treball o estudis, que representen un 26% de la mobilitat obligada generada i atreta a Collbató, els vehicles motoritzats privats (cotxe i moto) s'utilitzen en un 61% dels viatges, mentre que els viatges a peu representen un 30%. Cal destacar que el 2,7% dels desplaçaments per mobilitat obligada són en bicicleta (només corresponen al motiu d'estudis).
- En els desplaçaments de connexió, el 74% restant, el mode de transport més utilitzat és, sens dubte, el vehicle motoritzat privat (84% del total de viatges). Pel que fa als modes de transport col·lectiu, s'ha de destacar que l'autobús compta amb una quota del 10%.

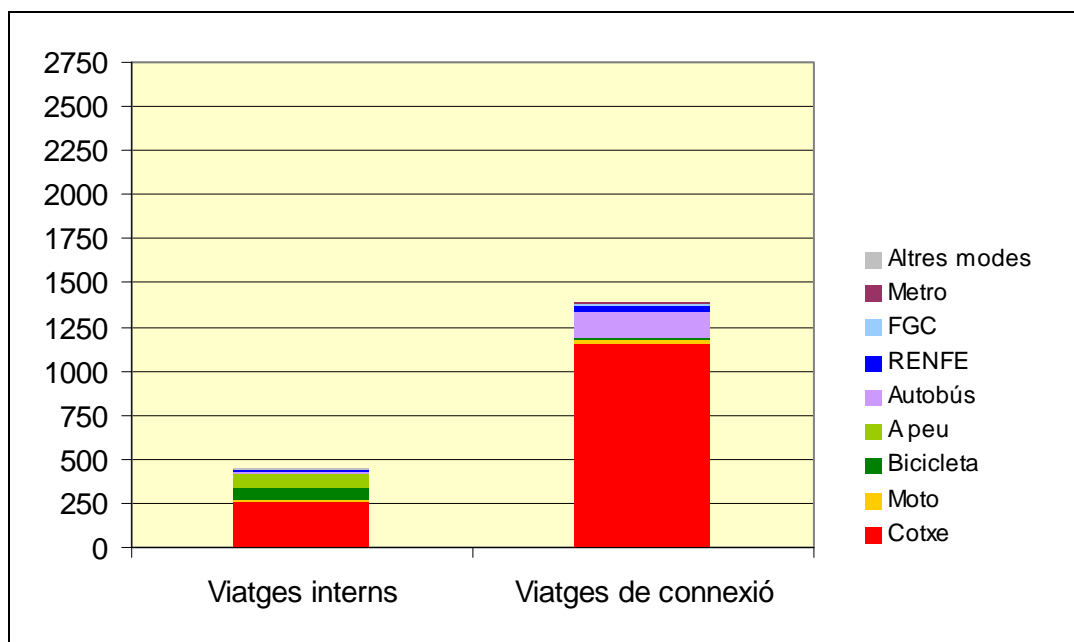


Figura E.5.1- Repartiment modal de viatges (termes absoluts).

Font: AIM, elaboració pròpia a partir de EMO'2001.

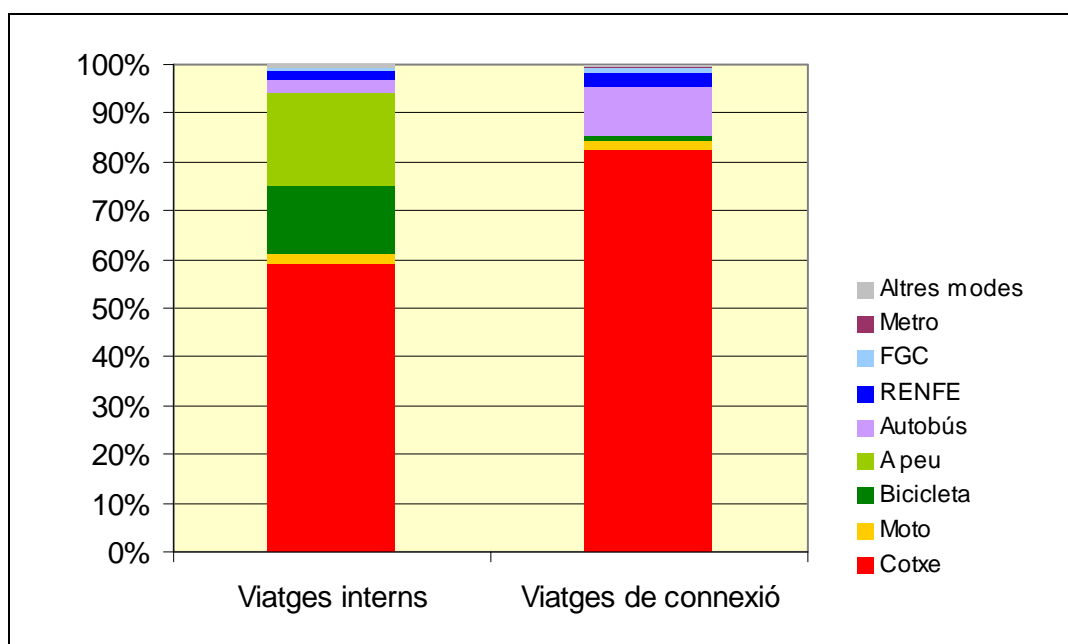


Figura E.5.2- Repartiment modal de viatges (termes relatius).

Font: AIM, elaboració pròpia a partir de EMO'2001.

Cal destacar que no seria correcte extrapolar aquest repartiment modal a la mobilitat actual, ja que l'ús del vehicle privat motoritzat ha augmentat respecte els altres modes, degut al creixement urbanístic dispers del municipi.

Analitzant més en detalls els desplaçaments per motiu de treball (el que suposen el gruix de la mobilitat obligada), Per a Collbató globalment representen un 75% dels desplaçaments per mobilitat obligada, es realitzen majoritàriament en vehicles motoritzats: en els viatges interns en un 65% dels casos, i en els viatges de connexió en un 91% quan l'origen és Collbató, i en 88%



quan és la destinació. Aquests percentatges probablement són encara més elevats en el cas de la mobilitat actual. Pel que fa al transport públic, els treballadors residents a Collbató l'utilitzen en un 9% dels casos, i els que venen a treballar a Collbató en un 12%. Dels desplaçaments dels residents a Collbató que treballen dintre del municipi només el 27% es desplaça a peu. Aquest percentatge probablement encara és més baix actualment, degut al creixement de les urbanitzacions disperses.

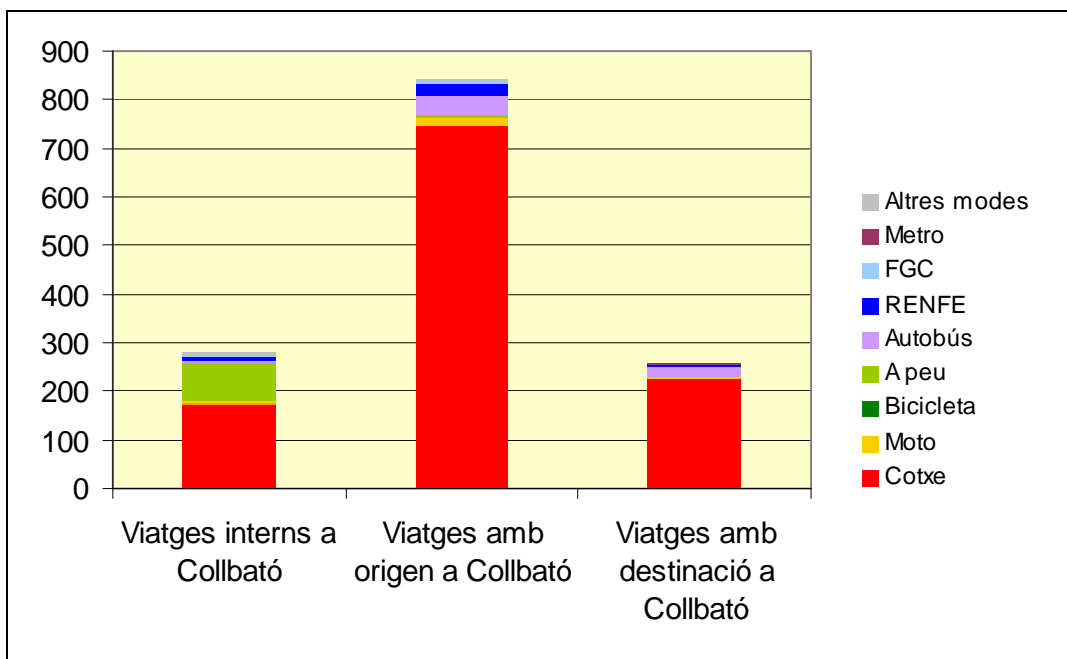


Figura E.5.3- Repartiment modal de viatges per motiu de treball (termes absoluts).

Font: AIM, elaboració pròpia a partir de EMO'2001.

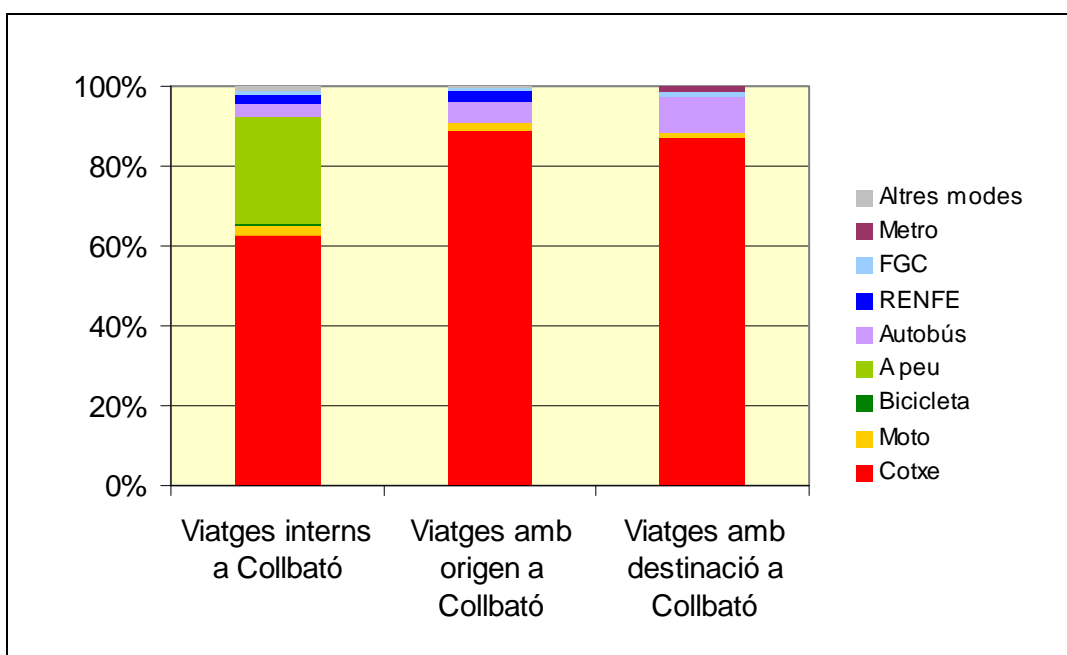


Figura E.5.4- Repartiment modal de viatges per motiu de treball (termes relatius).

Font: AIM, elaboració pròpia a partir de EMO'2001.

## **6 Expansió de les dades de la EMO'2001 a l'actualitat**

Extrapolant la mobilitat obligada total del 2001 (1.901 desplaçaments diaris) a l'any 2011, en funció del creixement de la població (que ha estat del 86%), s'obté que actualment es realitzen uns 3.536 desplaçaments diaris per mobilitat obligada (treball o estudi) amb origen i/o destinació Collbató.

Annex F

# LÍNIES DE BUS I HORARIS



## Annex F – Línies de bus i horaris

A continuació s'adjunten els horaris de les diferents línies de bus interurbà que donen servei a Collbató:

Serveis troncats o exprés	Barcelona – Collbató – Igualada – Sta. Margarida Lleida – Tàrrrega – Collbató
Serveis de vertebració	Barcelona – Collbató – Guimerà – Borges Blanques Barcelona – Collbató – Igualada – Girona Barcelona – Collbató – Calaf
Serveis comarcals	Martorell – Collbató – El Bruc
Serveis singulars	Igualada – Collbató – UAB Igualada – Collbató – Aeroport del Prat Igualada – Collbató – Calafell





IGUALADA - BARCELONA pel BRUC

Table of bus routes from Igualada to Barcelona via Bruc. It includes columns for departure times from various stations (e.g., STA. MARGARIDA M., IGUALADA ESTACIO AUTOBUSOS) and arrival times at Barcelona stations (e.g., BCN - Estació de Sants, BCN - M<sup>a</sup> Cristina). It is divided into sections for 'DE DILLUNS A DIVENDRES FEINERS', 'DE DILLUNS A DIVENDRES FEINERS. Excepte Agost, Nadal', and 'DISSABTES FEINERS TOT L'ANY'.

(1) Totes les expedicions surten 15 minuts abans de Correu.
(2) Passa per Montserrat Park.
(3) A demanda, para a: S Andreu-Pallejà-Molins-S.Andreu
(4) Col·labora interior - puja al poble
www.igualadina.net
T 902.29.29.00

Horaris de pas i d'arribada aproximats, depenent de la circulació.
FESTIUS: Festius nacionals i autonòmics.
\* No circula del 15/07 al 15/09 ni Setmana Santa.
(5) Para el Barri Sant Pere 2 minuts abans
Transportes Pùbics de Catalunya



BARCELONA - IGUALADA pel BRUC

Table of bus routes from Barcelona to Igualada via Bruc. It includes columns for departure times from various stations (e.g., BCN - Estació de Sants, BCN - M<sup>a</sup> Cristina) and arrival times at Igualada stations (e.g., IGUALADA ESTACIO AUTOBUSOS, STA. MARGARIDA M.). It is divided into sections for 'DE DILLUNS A DIVENDRES FEINERS', 'DE DILLUNS A DIVENDRES FEINERS. Excepte Agost, Nadal', and 'DISSABTES FEINERS TOT L'ANY'.

(1) Totes les expedicions surten 15 minuts abans de Correu.
(2) Passa per Montserrat Park.
(4) Col·labora interior - puja al poble
(6) Para el Barri Sant Pere 2 minuts després.

Horaris de pas i d'arribada aproximats, depenent de la circulació.
FESTIUS: Festius nacionals i autonòmics.
\* No circula del 15/07 al 15/09 ni Setmana Santa.

## Lleida – Tàrraga – Collbató

Poblacions amb parada:

Población
LLEIDA
BELL-LLOC DUR
SIDAMON
MOLLERUSSA
GOLMES
BELLPUIG
ANGLESOLA
VILAGRASSA
TARREGA
CERVERA-LERIDA
VERGOS
S. PERE ARQUELS
HOSTALET'S CERVERA
CORRAL BERGUED
LA PANADELLA
VIOLI
PORQUERISSES
SANTA MARIA DEL CAMÍNO
JORBA
IGUALADA
CASTELLOLÍ
EL BRUC
COLLBALTO
ESPARREGUERA
ABRERA
MARTORELL
BARCELONA (NORD)

Horaris consultables a Internet en funció del dia.



## GUIMERÀ - BARCELONA

Les Borges Blanques	Arbeca	Bellanes	Maldà (emb.)	Sant Martí de Maldà	Rocafort de Vallbona (emb.)	Nalec (emb.)	Ciutadilla (emb.)	Guimerà Centre	Vallfogona (centre)	Vallfogona (Bañera)	Albió	Llorac	Rauric	Santa Coloma de Queralt	Aguiló	Pobla de Carbenys	Els Plans de Ferran	Heucària	Sant Martí de Tous	Salo	Igualada	Esparreguera	Abdera	Martorell Hosp.Psquiatric	Bcn Zona Universitaria	Barcelona Palau Reial	Barcelona M <sup>e</sup> Cristina	Barcelona Sants
<b>DE DILLUNS A DIVENDRES FEINERS, excepte Agost, Nadal (del 26/12 al 31/12) i Dijous Sant.</b>																												
5.45(2)	5.50(2)	5.58(2)	6.00(2)	6.03(2)	6.05(2)	6.07(2)	6.09(2)	6.15	6.17	6.18	6.21	6.23	6.24	6.45	6.49	6.53	6.55	7.00	7.05	7.10	7.10	7.45	-	-	08:51	08:52	08:55	09,05
-	-	-	-	-	-	-	15.00	15.00	15.05	15.08	15.11	15.13	15.24	15.30	15.34	15.38	15.40	15.45	15.55	16.00	16.15	-	-	-	17.11	17.12	17.15	17.25
<b>DE DILLUNS A DIVENDRES FEINERS, Agost, Nadal (del 26/12 al 31/12) i Dijous Sant.</b>																												
5.45(2)	5.50(2)	5.58(2)	6.00(2)	6.03(2)	6.05(2)	6.07(2)	6.09(2)	6.20	6.22	6.23	6.26	6.28	6.39	7.00	7.04	7.08	7.10	7.15	7.25	7.30	8.00	-	-	-	9,01	9,02	9,05	9,15
-	-	-	-	-	-	-	15.00	15.00	15.05	15.08	15.11	15.13	15.24	15.30	15.34	15.38	15.40	15.45	15.55	16.00	16.15	-	-	-	17.11	17.12	17.15	17.25
<b>DISSABTES FEINERS.</b>																												
-	-	-	-	-	-	-	-	7.45	7.50	7.53	7.56	7.58	8.09	8.15	8.19	8.23	8.25	8.30	8.40	8.45	9.00	9.25(3)	9.30(3)	-	10.01(3)	10.02(3)	10.05(3)	-
<b>DIJOMENGES I FESTIUS,excepte l'1 de Gener, Divendres Sant i 25 de Desembre</b>																												
-	-	-	-	-	-	-	-	15.45	15.50	15.53	15.56	15.58	16.09	16.15	16.19	16.23	16.25	16.30	16.40	16.45	17.15	-	-	-	18.01	18.02	18.05	18.15

## BARCELONA - GUIMERÀ

Barcelona Sants	Barcelona M <sup>e</sup> Cristina	Barcelona Palau Reial	Bcn Zona Universitaria	Martorell Hosp.Psquiatric	Abdera	Esparreguera	Igualada	Salo	Sant martí de Tous	Heucària	Els Plans de Ferran	Pobla de Carbenys	Aguiló	Santa Coloma de Queralt	Rauric	Llorac	Albió	Vallfogona (Bañera)	Vallfogona (centre)	Guimerà (centre)	Ciutadilla (emb.)	Nalec (emb.)	Rocafort de Vallbona (emb.)	Sant Martí de Maldà	Maldà (emb.)	Bellanes	Arbeca	Les Borges Blanques	
<b>DE DILLUNS A DIVENDRES FEINERS, excepte Agost, Nadal (del 26/12 al 31/12) i Dijous Sant.</b>																													
11.05	11.20	11.22	11.23	11.23	11.45	11.50	12.20	12.25	12.35	12.45	12.50	12.55	13.00	13.15	13.19	13.26	13.32	13.35	13.40	13.55	-	-	-	-	-	-	-	-	-
-	16.50	16.52	16.53	17.12	17.15	17.20	18.30	18.35	18.45	18.50	18.55	18.58	19.05	19.12	19.16	19.23	19.29	19.32	19.37	19.42	19.48(1)	19.50(1)	19.52(1)	19.54(1)	19.57(1)	19.59(1)	20.07(1)	20.12(1)	
<b>DE DILLUNS A DIVENDRES FEINERS, Agost, Nadal (del 26/12 al 31/12) i Dijous Sant.</b>																													
11.05	11.20	11.22	11.23	-	11.45	11.50	12.30	12.35	12.45	12.55	13.00	13.05	13.10	13.25	13.29	13.36	13.42	13.45	13.50	14.05	-	-	-	-	-	-	-	-	-
18.20	18.35	18.37	18.38	-	19.00	19.05	19.40	19.45	19.55	20.00	20.05	20.08	20.15	20.22	20.26	20.33	20.39	20.42	20.47	20.52	20.58(1)	21.00(1)	21.02(1)	21.04(1)	21.07(1)	21.09(1)	21.17(1)	21.22(1)	
<b>DISSABTES FEINERS.</b>																													
-	11.05	11.07	11.08	-	11.30	11.35	12.30	12.35	12.45	12.55	13.00	13.05	13.10	13.25	13.29	13.36	13.42	13.45	13.50	14.05	-	-	-	-	-	-	-	-	
<b>DIJOMENGES I FESTIUS,excepte l'1 de Gener, Divendres Sant i 25 de Desembre</b>																													
19.20	19.30	19.32	19.33	19.57	20.00	20.05	20.35	20.40	20.45	20.50	20.55	21.00	21.10	21.25	21.29	21.36	21.42	21.45	21.50	22.05	-	-	-	-	-	-	-	-	-

Horaris de pas aproximats, depenent de la circulació

(1) Només els divendres feiners de l'1 d'Octubre al 30 de Juny

(2) Només els dilluns feiners de l'1 d'Octubre al 30 de Juny

(3) Enllaç amb Igualada - Barcelona

Nota: A Les Borges Blanques es pot arribar a diari amb la nostra línia Barcelona - Torregrosa. Consulteu-la.

## GUISSONA - BARCELONA

Guissona	Torrefeta	Tarroja	Sedo (Cruilla)	Prenyanosa	Castellnou	Cervera	Vergós	Sant Pere Arquells	Hostalets de Cervera	La Panadella	La Quinta Forca	Porquerises	Santa Maria del Camí	Cubells	Jorba	Sant Genís	Igalada	Castellolí	El Bruc	Collbató - Font del Còdol	Espareguera	Abdera - Pl. Rebató	Hosp. Psiquiàtric	Barcelona M <sup>re</sup> Cristina	Barcelona Sants
<b>DE DILLUNS A DIVENDRES FEINERS excepte Agost, Nadal (del 26/12 al 31/12) i Dijous Sant.</b>																									
6.30	6.32	6.34	6.34	6.35	6.38	6.40*	7.00	7.05	7.10	7.15	7.20	7.22	7.25	7.30	7.35	7.37	8.00	8.08	8.15	8.20	8.25	8.30	8.35	09.05	09.15
16.00	16.02	16.04	16.04	16.05	16.08	16.15	16.17	16.20	16.25	16.30	16.35	16.37	16.40	16.45	16.50	16.52	17.00	17.08	-	17.20	17.25	17.30	17.35	18.05	-
<b>DE DILLUNS A DIVENDRES FEINERS Agost, Nadal (del 26/12 al 31/12) i Dijous Sant.</b>																									
6.30	6.32	6.34	6.34	6.35	6.38	6.40*	7.00	7.05	7.10	7.15	7.20	7.22	7.25	7.30	7.35	7.37	8.00	8.08	8.15	8.20	8.25	8.30	8.35	09.05	-
16.00	16.02	16.04	16.04	16.05	16.08	16.15	16.17	16.20	16.25	16.30	16.35	16.37	16.40	16.45	16.50	16.52	17.00	17.08	-	17.20	17.25	17.30	17.35	18.05	-
<b>DISSABTES FEINERS Tot l'Any.</b>																									
6.30	6.32	6.34	6.34	6.35	6.38	6.40*	7.00	7.05	7.10	7.15	7.20	7.22	7.25	7.30	7.35	7.37	8.00	8.08	-	8.20	8.25	8.30	-	9.05	9.15
16.00	16.02	16.04	16.04	16.05	16.08	16.15	16.17	16.20	16.25	16.30	16.35	16.37	16.40	16.45	16.50	16.52	17.00	17.08	-	17.20	17.25	17.30	-	18.05	-
<b>DIUMENGES I FESTIUS Tot l'Any EXCEPTE L'1 de Gener, Divendres Sant i 25 de Desembre</b>																									
16.15	16.17	16.19	16.19	16.20	16.23	16.25	16.30	16.35	16.40	16.45	16.50	16.52	16.55	17.00	17.05	17.07	17.15	17.23	17.30	17.35	17.40	17.45	17.48	18.40	-

## BARCELONA - GUISSONA

Barcelona Sants	Barcelona M <sup>re</sup> Cristina	Hosp. Psiquiàtric	Abdera - Pl. Rebató	Espareguera	Collbató - Font del Còdol	El Bruc	Castellolí	Igalada	Sant Genís	Jorba	Cubells	Santa Maria del Camí	Porquerises	La Quinta Forca	La Panadella	Hostalets de Cervera	Sant Pere Arquells	Vergós	Cervera	Castellnou	Prenyanosa	Sedo (Cruilla)	Tarroja	Torrefeta	Guissona
<b>DE DILLUNS A DIVENDRES FEINERS excepte Agost, Nadal (del 26/12 al 31/12) i Dijous Sant.</b>																									
12.05	12.20	-	12.45	12.50	12.55	13.00	13.07	13.25	13.33	13.35	13.40	13.45	13.48	13.50	13.55	14.00	14.05	14.10	14.20*	14.22	14.25	14.25	14.26	14.28	14.30
-	17.20	-	17.45	17.50	17.55	18.00	18.07	18.30	18.38	18.40	18.45	18.50	18.53	18.55	19.00	19.05	19.10	19.15	19.20	19.22	19.25	19.25	19.26	19.28	19.30
<b>DE DILLUNS A DIVENDRES FEINERS Agost, Nadal (del 26/12 al 31/12) i Dijous Sant.</b>																									
12.05	12.15	-	12.40	12.45	12.50	12.55	13.02	13.25	13.33	13.35	13.40	13.45	13.48	13.50	13.55	14.00	14.05	14.10	14.20*	14.22	14.25	14.25	14.26	14.28	14.30
-	18.35	-	19.00	19.05	19.10	19.15	19.22	19.40	19.48	19.50	19.55	20.00	20.03	20.05	20.10	20.15	20.20	20.22	20.25	20.32	20.35	20.35	20.36	20.38	20.40
<b>DISSABTES FEINERS Tot l'Any.</b>																									
12.05	12.15	-	12.40	12.45	12.50	12.55	13.02	13.25	13.33	13.35	13.40	13.45	13.48	13.50	13.55	14.00	14.05	14.10	14.20*	14.22	14.25	14.25	14.26	14.28	14.30
-	18.30	-	18.55	19.00	19.05	19.10	19.17	19.40	19.48	19.50	19.55	20.00	20.03	20.05	20.10	20.15	20.20	20.22	20.25	20.32	20.35	20.35	20.36	20.38	20.40
<b>DIUMENGES I FESTIUS Tot l'Any EXCEPTE L'1 de Gener, Divendres Sant i 25 de Desembre a partir del 18/10/08</b>																									
-	19.20	-	-	-	-	-	-	20.15	20.23	20.25	20.30	20.35	20.38	20.40	20.45	20.50	20.55	21.00	21.05	21.07	21.10	21.10	21.11	21.13	21.15

Horaris de pas aproximats, depenent de la circulació

\*Hora d'arribada. Sortida 15 min. després

## TARROJA DE SEGARRA - CALAF - BARCELONA

Tarroja de Segarra	El Llor	Sant Ramon	Ferran	Pujalt	Conill	Mirambell	Calaf	Prats de rei	Copons	Jorba	Igualada	BCN - M <sup>a</sup> Cristina
<b>DE DILLUNS A DIVENDRES FEINERS</b>												
<b>Excepte Agost, Nadal (del 26/12 al 31/12) i Dijous Sant.</b>												
-	-	-	-	-	-	-	06.40	06.45	07.00	07.05	07.30	08.35
-	-	-	-	-	-	-	15.15	15.20	15.30	15.45	16.00	17.05
<b>DE DILLUNS A DIVENDRES FEINERS. Agost, Nadal (del 26/12 al 31/12) i Dijous Sant.</b>												
-	-	-	-	-	-	-	06.40	06.45	07.00	07.15	07.30	08.35
-	-	-	-	-	-	-	15.15	15.20	15.30	15.45	16.00	17.05
<b>Dissabtes feiners</b>												
07.20	07.25	07.33	07.39	07.41	07.48	07.58	8.00	8.05	8.15	8.30	9.00	10.05
-	-	-	-	-	-	-	15.15	15.20	15.30	15.45	16.00	17.05

## BARCELONA - CALAF - TARROJA DE SEGARRA

BCN - M <sup>a</sup> Cristina	Igualada	Jorba	Copons	Prats de rei	Calaf	Mirambell	Conill	Pujalt	Ferran	Sant Ramon	El Llor	Tarroja de Segarra
<b>DE DILLUNS A DIVENDRES FEINERS</b>												
<b>Excepte Agost, Nadal (del 26/12 al 31/12) i Dijous Sant.</b>												
10.50	12.00	12.15	12.30	12.40	12.45	-	-	-	-	-	-	-
17.20	18.45	19.00	19.15	19.25	19.30	-	-	-	-	-	-	-
<b>DE DILLUNS A DIVENDRES FEINERS. Agost, Nadal (del 26/12 al 31/12) i Dijous Sant.</b>												
10.15	12.00	12.15	12.30	12.40	12.45	-	-	-	-	-	-	-
17.45	18.45	19.00	19.15	19.25	19.30	-	-	-	-	-	-	-
<b>Dissabtes feiners</b>												
11.05(1)	12.15	12.30	12.45	12.55	13.00	13.02*	13.12*	13.19*	13.21*	13.27*	13.35*	13.40*
17.45	18.45	19.00	19.15	19.25	19.30	-	-	-	-	-	-	-

(1) Canvi de vehicle a Igualada

Horaris de pas aproximats, depenent de la circulació

v240412

**ESPARREGUERA - MARTORELL**
**MARTORELL - ESPARREGUERA**

Montserrat Park	El Bruc	Collbató	Esparreguera	Abreia	Hospital Psiquiàtric	Martorell
<b>De dilluns a divendres feiners</b>						
-	-	-	05,55	06,00	06,05	06,10
-	-	-	06,30	06,35	06,40	06,45
-	-	-	*06,45	*06,50	*06,55	*07,00
-	-	-	07,00	07,10	07,25	07,30
08,05	08,10	08,15	08,20	08,30	08,40	08,45
-	-	-	09,00	09,10	09,20	09,25
-	-	09,20	09,25	09,30	09,35	09,40
-	-	10,05	10,15	10,20	10,25	10,30
-	-	10,45	10,55	11,00	11,05	11,10
-	-	11,35	11,45	11,50	11,55	12,00
12,30	12,40	12,45	12,55	13,00	13,05	13,10
-	-	13,15	13,25	13,30	13,35	13,40
-	-	-	*14,10	*14,15	*14,20	*14,25
-	-	14,15	14,25	14,30	14,35	14,40
15,00	15,10	15,15	15,25	15,30	15,35	15,40
-	-	15,30	15,40	15,50	16,00	16,10
-	-	15,45	15,55	16,00	16,05	16,15
-	-	17,45	17,50	18,00	18,10	18,15
-	-	18,15	18,25	18,35	18,45	18,50
19,15	19,25	19,30	19,45	20,00	20,15	20,20
-	-	20,05	20,15	20,20	20,25	20,30
-	-	21,05	21,15	21,20	21,25	21,30
21,40	21,50	21,55	22,05	22,10	22,20	22,25
<b>Dissabtes feiners</b>						
8,10	8,15	8,20	8,30	8,45	8,55	9,00
-	-	9,40	9,50	9,55	10,00	10,05
-	-	11,00	11,05	11,10	11,15	11,20
12,40	12,45	12,50	13,00	13,10	13,15	13,20
14,00	14,05	14,10	14,20	14,35	14,45	14,50
-	-	15,20	15,30	15,35	15,40	15,45
-	-	16,35	16,45	16,50	16,55	17,00
-	-	17,50	18,00	18,05	18,10	18,15
19,10	19,15	19,20	19,35	19,45	19,55	20,00
-	-	20,30	20,45	20,50	20,55	21,00
21,40	21,45	21,50	21,55	22,05	22,15	22,20
<b>** Festius</b>						
-	-	-	6,55	7,00	7,04	7,10
-	-	-	8,25	8,30	8,34	8,40
-	-	-	9,25	9,30	9,34	9,40
-	-	-	11,30	11,35	11,39	11,45
-	-	-	15,00	15,05	15,09	15,15
-	-	-	18,00	18,05	18,09	18,15
-	-	-	19,00	19,05	19,09	19,15

Martorell	Hospital Psiquiàtric	Abreia	Esparreguera	Collbató	El Bruc	Montserrat Park
<b>De dilluns a divendres feiners</b>						
*6,45	*6,50	*07,00	*7,05	-	-	-
6,55	7,00	7,10	7,20	7,25	7,30	7,35
7,30	7,35	7,50	8,00	-	-	-
8,45	8,50	9,05	9,10	9,15	-	-
9,30	9,35	9,50	10,00	10,05	-	-
10,05	10,10	10,15	10,20	10,25	-	-
10,50	10,55	11,00	11,05	11,10	-	-
*10,55	*11,00	*11,05	*11,10	-	-	-
11,30	11,35	11,50	12,05	12,15	12,20	12,30
12,20	12,25	12,30	12,35	12,40	-	-
13,30	13,35	13,40	13,45	13,50	-	-
14,00	14,05	14,20	14,35	14,45	14,50	15,00
15,00	15,05	15,10	15,15	15,20	-	-
*15,45	*15,50	*15,55	*16,00	-	-	-
16,15	16,20	16,30	16,40	16,50	-	-
17,15	17,20	17,35	17,50	17,55	-	-
17,45	17,50	18,00	18,10	18,15	-	-
18,15	18,20	18,35	18,50	19,00	19,05	19,15
19,10	19,15	19,20	19,25	19,30	-	-
20,20	20,25	20,30	20,35	20,40	-	-
20,50	20,55	21,10	21,25	21,35	21,40	21,50
21,50	21,55	22,00	22,05	-	-	-
22,25	22,30	22,40	22,45	-	-	-
<b>Dissabtes feiners</b>						
-	-	-	7,45	-	-	8,10
9,00	9,06	9,10	9,15	9,20	-	-
10,20	10,26	10,30	10,35	10,40	-	-
12,00	12,06	12,10	12,25	12,35	12,38	12,40
13,20	13,26	13,30	13,45	13,55	13,58	14,00
14,50	14,56	15,00	15,05	15,10	-	-
16,00	16,06	16,10	16,15	16,20	-	-
17,15	17,21	17,25	17,30	17,35	-	-
18,30	18,36	18,40	18,55	19,05	19,08	19,10
20,00	20,06	20,10	20,15	20,20	-	-
21,05	21,11	21,15	21,20	21,35	21,38	21,40
22,20	22,26	22,30	22,35	-	-	-
<b>** Festius</b>						
9,50	9,56	10,00	10,05	-	-	-
11,40	11,46	11,50	11,55	-	-	-
17,30	17,36	17,40	17,45	-	-	-
18,25	18,31	18,35	18,40	-	-	-
21,00	21,06	21,10	21,15	-	-	-
21,40	21,46	21,50	21,55	-	-	-

\*\* Els festius a Martorell, únicament es realitzen les parades de l'antiga nacional II, (avinguda Pau Claris i Avenida Conde Llobregat), no es realitzen les parades de la carretera de Capellades.

Horaris de pas aproximats, depenent de la circulació

\* Aquests horaris només funcionen en període lectiu.

\*\*\* temporalment en proves

EM01



Tel. 902.29.29.00  
www.igualadina.net

*Hispano Igualadina*

**A partir del 20 de Febrer 2012**  
**IGUALADA - U.A. BELLATERRA**

Igualada (Estació)	Castellolí	El Bruc	Collbató	Esparreguera	Abrera	Martorell	U.A. Bellaterra
<b>De dilluns a divendres feiners en període lectiu</b>							
6:45	6:52	7:00	7:05	7:10	7:13	7:20	7:45
13:50	-	-	-	-	-	14:20	14:50
18:15	-	-	-	-	-	18:45	19:15

**U.A. BELLATERRA - IGUALADA**

U.A. Bellaterra	Martorell	Abrera	Esparreguera	Collbató	El Bruc	Castellolí	Igualada (Estació)
<b>De dilluns a divendres feiners en període lectiu</b>							
14:50	15:15	15:22	15:25	15:30	15:35	15:43	15:50
19:15	19:45	-	-	-	-	-	20:15

Horaris de pas aproximats, depenent de la circulació

**Fins al 19 de Febrer 2012**

## **IGUALADA - U.A. BELLATERRA**

Igualada (Estació)	Castellolí	El Bruc	Collbató	Esparreguera	Abrera	Martorell	U.A. Bellaterra
<b>De dilluns a divendres feiners en període lectiu</b>							
6:45	6:52	7:00	7:05	7:10	7:13	7:20	7:45
10:45	-	-	-	-	-	11:15	11:45
13:50	-	-	-	-	-	14:20	14:50
18:15	-	-	-	-	-	18:45	19:15

## **U.A. BELLATERRA - IGUALADA**

U.A. Bellaterra	Martorell	Abrera	Esparreguera	Collbató	El Bruc	Castellolí	Igualada (Estació)
<b>De dilluns a divendres feiners en període lectiu</b>							
9:30	10:00	-	-	-	-	-	10:30
11:45	12:15	-	-	-	-	-	12:45
14:50	15:15	15:22	15:25	15:30	15:35	15:43	15:50
19:15	19:45	-	-	-	-	-	20:15

Horaris de pas aproximats, depenent de la circulació

**De l'1 al 31 d'Agost.  
De dilluns a divendres feiners**

**IGUALADA - AEROPORT DEL PRAT**

Igualada Correos	Igualada est.autobusos	Òdena Barri S.Pere	Òdena Aeròdrom	Castellolí	El Bruc	Collbató Font del Còdol	Esparrequera	Abdera	Aeroport de Barcelona El Prat de Llobregat
<b>De l'1 al 31 d'agost</b>									
06.45	07.00	07.03	07.05	07.08	07.15	07.25	07.30	07.35	08.00
19.15	19.30	19.33	19.35	19.38	19.45	19.55	20.00	20.05	20.30

**De l'1 al 31 d'Agost.  
De dilluns a divendres feiners**

**AEROPORT DEL PRAT - IGUALADA**

Aeroport de Barcelona El Prat de Llobregat	Abdera	Esparrequera	Collbató Montserrat Express	El Bruc	Castellolí	Òdena Aeròdrom	Òdena Barri S.Pere	Igualada est.autobusos	Igualada Correos
<b>De l'1 al 31 d'agost</b>									
08.00	08.25	08.30	08.45	08.50	08.57	09.00	09.02	09.05	09.10
20.30	20.55	21.00	21.15	21.20	21.27	21.30	21.32	21.35	21.40

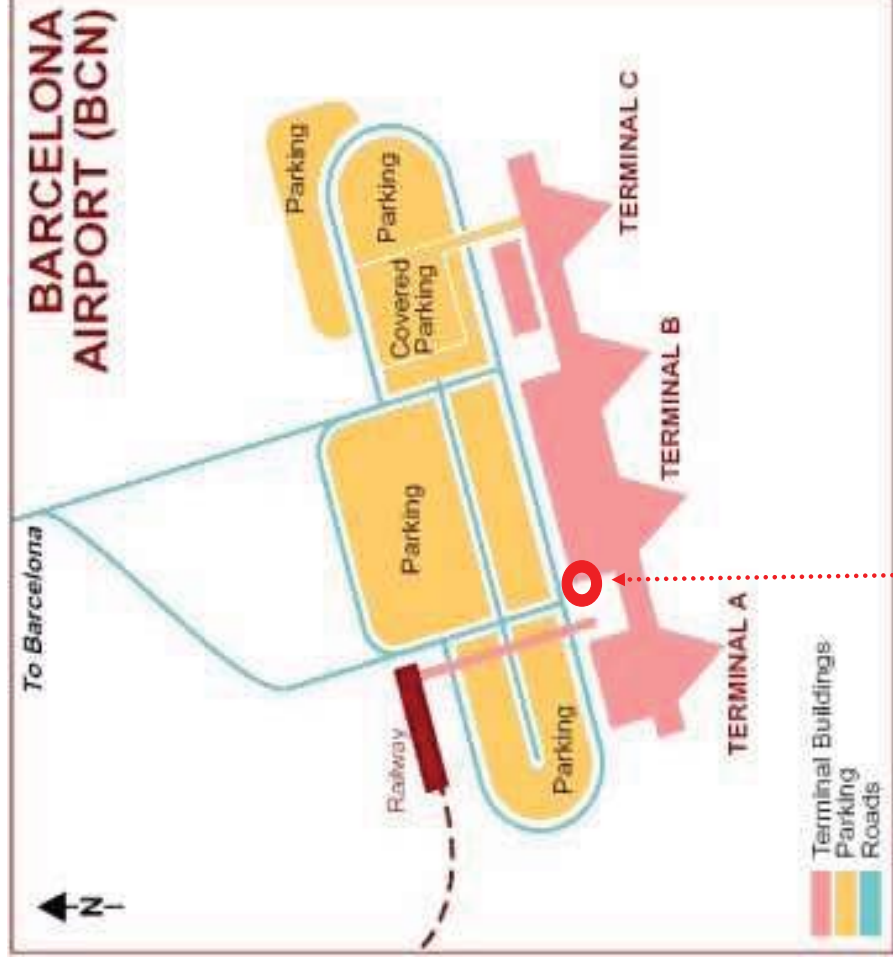
Horaris de pas aproximats, depenent de la circulació.



**www.igualadina.net**



T.902.44.77.26



*Hispano Igualadina*

# VINE A LA PLATJA AMB LA HISPANO IGUALADINA

CADA DIA DES DE L'1 DE JULIOL AL 31 D'AGOST

8:30 IGUALADA  
8:40 CASTELLOLÍ  
8:45 BRUC (POBLE\*)  
8:50 COLLBATÓ  
8:55 ESPARREGUERA  
9:00 ABRERA



\* NOMÉS ELS DISSABTES I DIUMENGE I DURANT TOT EL MES D'AGOST

## A LES PLATGES:

- SANT SALVADOR **PLAÇA DE LES PALMERES (HOTEL EUROPE)**
- COMA-RUGA **ENTRANT A LA PLAÇA DEL LLAC**
- CALAFELL **ESTACIÓ DE TREN**
- SEGUR DE CALAFELL **ESTACIÓ DE TREN**

**TORNADA DE SEGUR DE CALAFELL 18:00 H**

 **PER MÉS INFORMACIÓ: 93 804 44 51**